

RELATÓRIO INICIAL

C. M. CASTILHO TRANSPORTES ME



Documento assinado digitalmente, conforme MP nº 2.200-2/2001, Lei nº 11.419/2006, resolução do Projudi, do TJPR/OE
Validação deste em <https://projudi.tjpr.jus.br/projudi/> - Identificador: PJ56K WKHBU NRDJ2 63TL3

CONTATO

CURITIBA - PR

Tel.: (41) 3206-2754 | (41) 99189-2968
Av. Cândido de Abreu, 776, Sala 1306
Ed. World Business, Centro Cívico
CEP: 80530-000

MARINGÁ - PR

Tel.: (44) 3226-2968 | (44) 9 9127-2968
Av. Mauá, nº 2720, Sala 04,
Ed. Villaggio Di Itália, Zona 03
CEP: 87050-020

SÃO PAULO - SP

Tel.: (11) 3135-6549 | (11) 98797-8850
Av. Paulista, nº 302 - 9º Andar
Ed. José Martins Borges - Bela Vista
CEP: 01310-000

www.marquesadmjudicial.com.br
marcio@marquesadmjudicial.com.br

Excelentíssimo Senhor Doutor Juiz de Direito da 1ª Vara Cível de Maringá-Estado do Paraná.

Dr. Mário Seto Takeguma

Preliminarmente, cumpre informar que a apresentação do relatório inicial do devedor ao Juiz, para a devida juntada nos autos de Recuperação Judicial, faz parte do rol de deveres do Administrador Judicial, nos termos do art. 22, II, "a" (primeira parte) e "c" da Lei nº 11.101/05.

O presente relatório reúne e sintetiza as informações referentes ao **período de 31 de dezembro 2020 à 31 de julho de 2023**, da Recuperanda **C. M. CASTILHO TRANSPORTES ME (CNPJ nº 13.406.206/0001-68)**, disponibilizadas por meio do contador responsável Almir Amaral – CRC PR027606O1, devendo-se fazer a ressalva de que tais informações apresentadas possuem caráter provisório, visto que ainda podem sofrer alterações até o final do exercício contábil.

As análises e observações apresentadas no presente relatório estão embasadas em informações contábeis, financeiras e operacionais apresentadas pelas Recuperandas, sob as penas do art. 171 da Lei 11.101/2005, bem como nas informações coletadas pela Administradora Judicial por meio da realização de inspeções periódicas nas instalações da empresa, de informações prestadas pelos credores e terceiros interessados, e ainda da análise da movimentação processual.

Referido relatório possui o objetivo de demonstrar ao Juízo, aos credores e demais interessados um resumo dos principais fatos ocorridos no período sob análise, primando sempre pela transparência, objetividade e ampla divulgação das informações pertinentes ao processo de recuperação judicial. Este relatório e demais documentos relacionados a presente recuperação judicial estão disponíveis para consulta em incidente processual, apenso aos autos de Recuperação Judicial nº **0005910-33.2023.8.16.0017** e no site www.marquesadmjudicial.com.br.

Por fim, esta Administradora Judicial permanece à disposição para o esclarecimento de eventuais dúvidas remanescentes.

Curitiba/PR, 23 de agosto de 2023.



M. MARQUES SOCIEDADE INDIVIDUAL DE ADVOCACIA
ADMINISTRADORA JUDICIAL
CNPJ Nº 07.166.865/0001-71 | OAB/PR Nº 6.195
Profissional Responsável: MARCIO ROBERTO MARQUES
OAB/PR nº 65.066 | OAB/SP nº 459.319



ÍNDICE

1. SUMÁRIO EXECUTIVO	4
2. ATIVIDADES DA RECUPERANDA	6
3. INFORMAÇÕES OPERACIONAIS	9
4. INFORMAÇÕES FINANCEIRAS	14
5. ENDIVIDAMENTO	42
6. PLANO DE RECUPERAÇÃO JUDICIAL	51
7. INFORMAÇÕES PROCESSUAIS	53
8. GLOSSÁRIO	62
9. ANEXOS	64



1. SUMÁRIO EXECUTIVO



Sumário Executivo

ASSUNTO	OBSERVAÇÕES
Atividades da Recuperanda	Visando abrandar os efeitos da crise econômica, a Recuperanda buscou melhorias em sua prestação de serviços de guincho, bem como pretendem realizar a contratação de dois funcionários (motoristas). Haja vista a crise econômico-financeira enfrentada, a Recuperanda tem defrontado algumas dificuldades, tais como a exigência de pagamento à vista pelos fornecedores, continuidade no cumprimento dos contratos junto as seguradoras em decorrência de busca e apreensão de veículos alienados fiduciariamente e ausência de fluxo de caixa.
Informações Operacionais	Tratando-se do quadro de colaboradores, a Recuperanda apresentou o histórico de demissões e admissões compreendidas dentro do período em análise (janeiro de 2020 a julho de 2023). No início do período a Recuperanda possuía um total de 03 (três) colaboradores, sendo constatado apenas 01 (um) funcionário ativo ao final do período.
Informações Financeiras	Dentro do período em análise, sendo 31/12/2020 até 31/07/2023, a Administradora Judicial pode verificar variações significativas, elucidadas em notas explicativas, além da constatação de ajustes realizados aos documentos dos autos, quais não foram considerados para a devida análise por não estarem retificados junto a Junta Comercial e DEFIS conforme informações prestadas pela Recuperanda, sendo utilizados apenas os documentos registrados pela contabilidade responsável.
Endividamento	No momento da distribuição do pedido de Recuperação Judicial, a Recuperanda apresentou a Relação Nominal de Credores, em consonância ao art. 51, III LFRJ, na qual perfaz o montante total de R\$ 4.348.470,51 (quatro milhões, trezentos e quarenta e oito mil, quatrocentos e setenta reais e cinquenta e um centavos). Ademais, quanto aos créditos não concursais, constatou-se a existência do débito de R\$ 347.682,46 (trezentos e quarenta e sete mil, seiscentos e oitenta e dois reais e quarenta e seis centavos).
Plano de Recuperação Judicial	O Plano de Recuperação Judicial ainda não havia sido apresentado pela Recuperanda, tendo em vista a previsão do art. 53 da LFRJ, de apresentação do plano pelo devedor em juízo no prazo improrrogável de 60 (sessenta) dias da publicação da decisão que deferir o processamento da Recuperação Judicial.
Informações Processuais	No período em análise, a Recuperanda ajuizou seu pedido de recuperação Judicial. De início, o Excelentíssimo Magistrado determinou a emenda à inicial para melhor análise da documentação acostada aos autos. Posteriormente, na decisão de mov. 36, houve o deferimento do processamento da RJ pelo Ilmo. Magistrado, oportunidade em que houve a nomeação da Marques Administrações Judiciais para a realização dos trabalhos de Administradora Judicial.



2. ATIVIDADES DAS RECUPERANDAS

- 2.1 HISTÓRICO DAS RECUPERANDAS
- 2.2 RAZÕES DA CRISE ECONÔMICO-FINANCEIRA
- 2.3 MEDIDAS ADOTADAS PARA A SUPERAÇÃO DA CRISE



Atividades das Recuperandas

Visando abrandar os efeitos da crise econômica, a Recuperanda buscou melhorias em sua prestação de serviços de guincho, bem como pretendem realizar a contratação de dois funcionários (motoristas). Haja vista a crise econômico-financeira enfrentada, a Recuperanda tem defrontado algumas dificuldades, tais como a exigência de pagamento à vista pelos fornecedores, continuidade no cumprimento dos contratos junto as seguradoras em decorrência de busca e apreensão de veículos alienados fiduciariamente e ausência de fluxo de caixa.

2.1 HISTÓRICO DA RECUPERANDA

A C. M. Castilho Transportes ME iniciou suas atividades em março de 2011, sendo sua sede localizada no endereço Rua João Fregadolli, nº 482, Bairro Jardim Dias I, Maringá/PR. A atividade econômica iniciou-se quando o sócio, Sr. Cleberson Mateus Castilho, juntamente com um único funcionário, começou a explorar o ramo de prestação de serviços de guincho. Para tanto, a Recuperanda promoveu a aquisição de um caminhão e, com o progresso gradativo do exercício da atividade, obteve demais veículos visando aperfeiçoar o desenvolvimento da referida atividade econômica. Conforme informações prestadas pelo Sr. Cleberson Mateus Castilho, a Recuperanda, atualmente, concentra seus recursos na prestação de serviços de guincho, principalmente à seguradoras, possuindo 3 (três) caminhões destinados ao desenvolvimento de tal atividade econômica.

2.2 RAZÕES DA CRISE ECONÔMICO-FINANCEIRA

Em sua exordial, narra a Recuperanda que sua crise financeira teve início no ano de 2020 em razão da pandemia do vírus Covid-19, uma vez que as demandas existentes na área de atuação do empresário restaram consideravelmente reduzidas. Nada obstante, além da queda considerável da demanda nos serviços de guincho, também colaboraram com a situação atualmente vivenciada pela Recuperanda os impactos causados pelos aumentos dos custos operacionais e impostos. Somado a isso, menciona a Recuperanda que, diante da inadimplência de alguns clientes, bem como da incidência de elevados juros bancários, houve o comprometimento do seu fluxo de caixa, de modo que a empresa não detinha mais condições de adimplir suas obrigações nos prazos avençados junto aos seus credores.

Sendo assim, em decorrência da dificuldade financeira vivenciada, a Recuperanda implementou diversas medidas administrativas visando superar o estado de crise, contudo, sem que ocorressem resultados efetivos. Desse modo, diante do insucesso nas tentativas administrativas de superar a crise financeira, a Recuperanda compreendeu que somente por meio do instituto da Recuperação Judicial seria possível promover sua reestruturação e, por conseguinte, efetuar o pagamento de todos os seus credores.

2.3 MEDIDAS ADOTADAS PARA A SUPERAÇÃO DA CRISE

Medidas adotadas:

As principais medidas imediatas que vêm sendo adotadas para a superação da crise informadas pela Recuperanda são:

- Aprimorar a prestação de serviços no segmento de guincho;
- Efetuar a contratação de dois funcionários (motoristas);

Principais dificuldades enfrentadas:

As principais dificuldades enfrentadas pela Recuperanda no período foram:

- Alta de juros;



Atividades das Recuperandas

Visando abrandar os efeitos da crise econômica, a Recuperanda buscou melhorias em sua prestação de serviços de guincho, bem como pretendem realizar a contratação de dois funcionários (motoristas). Haja vista a crise econômico-financeira enfrentada, a Recuperanda tem defrontado algumas dificuldades, tais como a exigência de pagamento à vista pelos fornecedores, continuidade no cumprimento dos contratos junto as seguradoras em decorrência de busca e apreensão de veículos alienados fiduciariamente e ausência de fluxo de caixa.

- Instituições Financeiras que diminuíram e/ou pararam com a liberação de recursos (CRÉDITO);
- Prazo médio de recebimento maior que o prazo médio de pagamento;
- Dificuldade nas negociações decorrentes dos atrasos com fornecedores e instituições bancárias;
- Exigência dos fornecedores de pagamento à vista;
- Dificuldade na continuidade no cumprimento dos contratos junto as seguradoras, ante a iminência de busca e apreensão de veículos alienados fiduciariamente;
 - Redução de custos que gerou despesas e por falta de fluxo de caixa para estas quitações, foi desafiador manter a estrutura;
 - Cumprimento de mandado de busca e apreensão de um caminhão, que gerou a queda no atendimento as seguradoras clientes.



3. INFORMAÇÕES OPERACIONAIS

- 3.1 ESTRUTURA SOCIETÁRIA
- 3.2 ESTRUTURA ORGANIZACIONAL
- 3.3 UNIDADES DE NEGÓCIO
- 3.4 PRINCIPAIS FORNECEDORES E CLIENTES
- 3.5 COLABORADORES



Informações Operacionais

Tratando-se do quadro de colaboradores, a Recuperanda apresentou o histórico de demissões e admissões compreendidas dentro do período em análise (janeiro de 2020 a julho de 2023). No início do período a Recuperanda possuía um total de 03 (três) colaboradores, sendo constatado apenas 01 (um) funcionário ativo ao final do período.

3.1 ESTRUTURA SOCIETÁRIA

A seguir, apresenta-se quadro demonstrativo da composição societária da Recuperanda:

C. M. Castilho Transportes ME (CNPJ nº 13.406.206/0001-68)

Sócio	Nº de Quotas	Valor das Quotas (Em Reais)	Participação
Cleberson Mateus Castilho	70.000	R\$ 70.000	100%
Total	-	-	100%

Fonte: Contrato Social movs. 1.3 e 1.7.

3.2 UNIDADES DE NEGÓCIO

A Recuperanda possui as seguintes unidades de negócio:

Razão Social	CNPJ/CPF	Localidade	Situação
C. M. Castilho Transportes ME	13.406.206/0001-68	Rua João Fregadolli, nº 482, Bairro Jardim Dias I, em Maringá, Estado do Paraná, CEP 87025-756.	Ativa

Fonte: Informações obtidas com a Recuperandas e extraídas da petição inicial de mov. 11.



Informações Operacionais

Tratando-se do quadro de colaboradores, a Recuperanda apresentou o histórico de demissões e admissões compreendidas dentro do período em análise (janeiro de 2020 a julho de 2023). No início do período a Recuperanda possuía um total de 03 (três) colaboradores, sendo constatado apenas 01 (um) funcionário ativo ao final do período.

3.3 ESTRUTURA ORGANIZACIONAL

A Recuperanda está elaborando um organograma de estrutura organizacional para envio à esta Administradora Judicial.

3.4 PRINCIPAIS FORNECEDORES E CLIENTES

Os principais FORNECEDORES da Recuperanda no período foram:

Razão Social / Nome	CNPJ / CPF
Edson Fernando Pinheiro Correa 01051416906 ME	46.362.222/0001-55
Chiapetti Comercio de Caminhões e Ônibus Ltda	26.902.814/0001-05
C. Pastorelli Ltda ME	49.556.545/0001-78
Leila Adriana de Oliveira Silva Ltda ME	32.772.992/0001-61
Auto Peças G 3 Ltda	08.765.951/0001-63
2 KM Comercio de Combustíveis Ltda	12.733.092/0001-06

Fonte: Informações obtidas com a Recuperanda.

Os principais CLIENTES da Recuperanda no período foram:

Razão Social / Nome	CNPJ / CPF
Tokio Marine Seguradora S.A.	33.164.021/0001-00
Europ Assistance Brasil Serviços De Assistência S/A.	01.020.029/0001-06
Facil Assist Serviços e Assistência 24 Horas Ltda.	13.349.528/0001-12
Gente Seguradora S/A	90.180.605/0001-02
Amparo Clube de Assistência	34.421.996/0001-20
AWP Service Brasil Ltda.	52.910.023/0001-37
IG Gestão Empresarial e Assistência 24h Ltda	16.537.144/0001-11
Liberty Seguros S/A	61.550.141/0001-72
Mapfre Assistência Ltda.	68.181.221/0001-47
Help Car Assistência 24 Horas Ltda	30.982.863/0001-72

Fonte: Informações obtidas com a Recuperanda.



Informações Operacionais

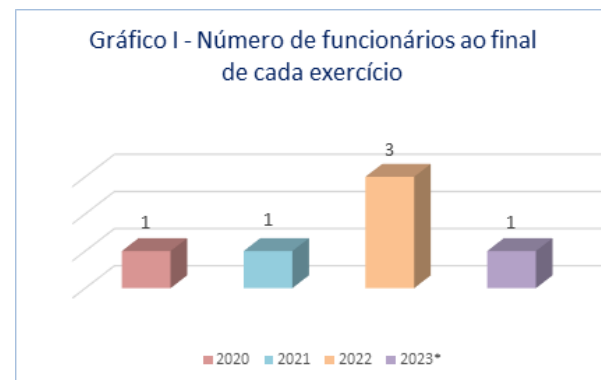
Tratando-se do quadro de colaboradores, a Recuperanda apresentou o histórico de demissões e admissões compreendidas dentro do período em análise (janeiro de 2020 a julho de 2023). No início do período a Recuperanda possuía um total de 03 (três) colaboradores, sendo constatado apenas 01 (um) funcionário ativo ao final do período.

3.5 COLABORADORES

A Recuperanda apresentou a posição do quadro funcional de forma anual, conforme Gráfico I, e mensal, apresentado no Gráfico II, demonstrando variação no total de colaboradores em fev/23 com **-66,67%**, mar/23 com **-100%**, abr/23 com **100%** respectivamente, findando o último período em análise, julho/23, com 01 (um) funcionário ativo, conforme infra:

Período	Total de funcionários
2020	1
2021	1
2022	3
2023*	1

2023* - Parcial até 07/2023.



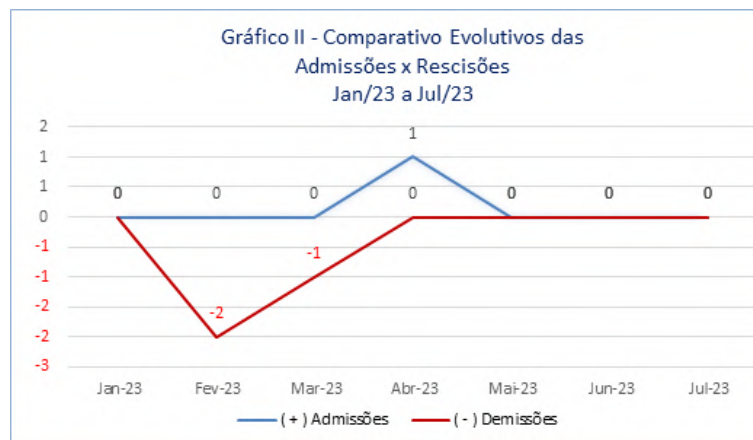
Fonte: C.M CASTILHO TRANSPORTES-ME 31/12/2020 – 31/07/2023.

FUNCIONÁRIOS	Jan-23	Fev-23	Mar-23	Abr-23	Mai-23	Jun-23	Jul-23
Quantidade Inicial	3	3	1	0	1	1	1
(+) Admissões	0	0	0	1	0	0	0
(-) Demissões	0	-2	-1	0	0	0	0
Total de Funcionários	3	1	0	1	1	1	1
Variação		-66,67%	-100,00%	100,00%	0,00%	0,00%	0,00%

Fonte: C.M CASTILHO TRANSPORTES-ME 31/01/2023 – 31/07/2023.

Informações Operacionais

Tratando-se do quadro de colaboradores, a Recuperanda apresentou o histórico de demissões e admissões compreendidas dentro do período em análise (janeiro de 2020 a julho de 2023). No início do período a Recuperanda possuía um total de 03 (três) colaboradores, sendo constatado apenas 01 (um) funcionário ativo ao final do período.



4. INFORMAÇÕES FINANCEIRAS

- 4.1 BALANÇO PATRIMONIAL
- 4.2 DEMONSTRAÇÃO DE RESULTADO DO EXERCÍCIO
- 4.3 ÍNDICES FINANCEIROS



Informações Financeiras

Dentro do período em análise, sendo 31/12/2020 até 31/07/2023, a Administradora Judicial pode verificar variações significativas, elucidadas em notas explicativas, além da constatação de ajustes realizados aos documentos dos autos, quais não foram considerados para a devida análise por não estarem retificados junto a Junta Comercial e DEFIS conforme informações prestadas pela Recuperanda, sendo utilizados apenas os documentos registrados pela contabilidade responsável.

4.1 BALANÇO PATRIMONIAL

Apresenta-se a posição patrimonial da Recuperanda do período de 2020 a julho/23, sendo apresentado de modo anual 2020, 2021 e 2022 e de modo mensal 2023, por este ainda estar em curso, acompanhado das demonstrações contábeis encontram-se as notas realizadas conforme a necessidade de destaque da informação.

POSIÇÃO PATRIMONIAL C.M. CASTILHO TRANSPORTES ME - 2020 - 2022

GRUPO PATRIMONIAL (valores em R\$)	2020	2021	2022	Variação Média	Ref.
ATIVO					
Circulante					
Caixa e Equivalente de Caixa	164.983,77	430.554,13	637.296,56	104,49%	a
	164.983,77	430.554,13	637.296,56	104,49%	
Não Circulante					
Imobilizado	927.000,00	1.552.000,00	1.460.000,00	30,75%	
(-) Depreciação Acumulada	-369.217,86	-643.881,20	-917.447,66	58,44%	
	557.782,14	908.118,80	542.552,34	11,28%	
TOTAL DO ATIVO	722.765,91	1.338.672,93	1.179.848,90	36,68%	e



Informações Financeiras

Dentro do período em análise, sendo 31/12/2020 até 31/07/2023, a Administradora Judicial pode verificar variações significativas, elucidadas em notas explicativas, além da constatação de ajustes realizados aos documentos dos autos, quais não foram considerados para a devida análise por não estarem retificados junto a Junta Comercial e DEFIS conforme informações prestadas pela Recuperanda, sendo utilizados apenas os documentos registrados pela contabilidade responsável.

GRUPO PATRIMONIAL (valores em R\$)	2020	2021	2022	Variação Média	Ref.
PASSIVO					
Circulante					
Empréstimos e Financiamentos	222.206,41	365.723,12	328.317,86	27,18%	
Fornecedores	127.654,86	247.351,67	27.091,84	2,36%	
Obrigações Tributárias	11.738,58	93.293,15	283.420,82	449,28%	b
Obrigações Trabalhistas e Previdenciária	4.084,69	5.077,24	9.330,04	54,03%	
Outras Obrigações	18.665,00	265,00	15.780,50	2.878,16%	c
	384.349,54	711.710,18	663.941,06	39,23%	
Não Circulante					
Empréstimos e Financiamentos	430.252,55	679.677,32	369.169,18	6,14%	
	430.252,55	679.677,32	369.169,18	6,14%	
Patrimônio Líquido					
Capital Social	70.000,00	70.000,00	70.000,00	0,00%	
Lucros/Prejuízos Acumulados	-161.836,18	-122.714,57	76.738,66	-93,35%	d
	-91.836,18	-52.714,57	146.738,66	-210,48%	
TOTAL DO PASSIVO	722.765,91	1.338.672,93	1.179.848,90	36,68%	e

Notas:

- a)** Nota-se um acréscimo constante no **Caixa e Equiv.** da Recuperanda, qual variou **104,49%** nos três anos em análise, apresentando seu maior saldo em 2022;
- b)** A Recuperanda apresentou um aumento constante em suas **Obrigações Tributárias**, decorrente do acréscimo nas guias de **Simplex Nacional**, mediante crescimento do faturamento da empresa, mediante isto, a Recuperanda alterou seu regime tributário para Lucro Presumido em 2023;
- c)** Em **Outras Obrigações** encontram-se as **Contas a Pagar**, que apresentaram seu valor mais baixo em 2021, onde só havia a pagar o escritório de contabilidade, Orcopan Contabilidade e Assessoria;
- d)** Verifica-se que o resultado acumulado da Recuperanda foi melhorando ao decorrer dos exercícios, apresentando lucro ao fim de 2022;
- e)** Foi disposto aos autos os documentos contábeis da Recuperanda com algumas modificações, sendo

Informações Financeiras

Dentro do período em análise, sendo 31/12/2020 até 31/07/2023, a Administradora Judicial pode verificar variações significativas, elucidadas em notas explicativas, além da constatação de ajustes realizados aos documentos dos autos, quais não foram considerados para a devida análise por não estarem retificados junto a Junta Comercial e DEFIS conforme informações prestadas pela Recuperanda, sendo utilizados apenas os documentos registrados pela contabilidade responsável.

a diferença no balanço de 2022 de **-R\$ 143.721,68**, estas alterações, conforme fomentado pela Recuperanda e seu contador externo, não foram retificadas na Junta Comercial ou DEFIS, deste modo, não serão consideradas nesta análise.

POSIÇÃO PATRIMONIAL C.M. CASTILHO TRANSPORTES ME - 31/01/23 – 31/07/2023

GRUPO PATRIMONIAL (valores em R\$)	Jan-23	Fev-23	Mar-23	Abr-23	Mai-23	Jun-23	Jul-23	Variação Média	Ref.
ATIVO									
Circulante									
Caixa e Equivalente de Caixa	1.176.729,71	1.259.863,90	1.313.189,82	1.370.645,01	1.441.821,31	1.510.620,30	1.567.220,95	4,90%	
Outros Créditos	0,00	0,00	21,94	21,94	21,94	25,72	85,72	41,75%	
	1.176.729,71	1.259.863,90	1.313.211,76	1.370.666,95	1.441.843,25	1.510.646,02	1.567.306,67	4,90%	
Não Circulante									
Imobilizado	625.000,00	625.000,00	625.000,00	625.000,00	625.000,00	625.000,00	625.000,00	0,00%	
(-) Depreciação Acumulada	-938.114,31	-958.780,96	-979.447,61	-1.000.114,26	-1.020.780,91	-1.041.447,56	-1.062.114,21	2,09%	a
	-313.114,31	-333.780,96	-354.447,61	-375.114,26	-395.780,91	-416.447,56	-437.114,21	5,72%	
TOTAL DO ATIVO	863.615,40	926.082,94	958.764,15	995.552,69	1.046.062,34	1.094.198,46	1.130.192,46	4,59%	c



Informações Financeiras

Dentro do período em análise, sendo 31/12/2020 até 31/07/2023, a Administradora Judicial pode verificar variações significativas, elucidadas em notas explicativas, além da constatação de ajustes realizados aos documentos dos autos, quais não foram considerados para a devida análise por não estarem retificados junto a Junta Comercial e DEFIS conforme informações prestadas pela Recuperanda, sendo utilizados apenas os documentos registrados pela contabilidade responsável.

GRUPO PATRIMONIAL (valores em R\$)	Jan-23	Fev-23	Mar-23	Abr-23	Mai-23	Jun-23	Jul-23	Variação	Ref.
PASSIVO									
Circulante									
Empréstimos e Financiamentos	-89.182,14	-89.182,14	-89.182,14	-89.182,14	-89.182,14	-89.182,14	-89.182,14	0,00%	b
Fornecedores	71.162,37	92.091,18	122.082,65	132.515,21	159.604,54	177.146,94	196.043,35	18,77%	
Obrigações Tributárias	294.683,50	303.499,59	308.771,32	314.688,99	321.481,82	328.259,26	333.943,79	2,11%	
Obrigações Trabalhistas e Previdenciária	11.836,67	9.691,05	9.435,82	11.573,81	13.738,67	13.738,67	13.738,67	3,43%	
Outras Obrigações	17.437,50	17.437,50	17.046,90	16.265,70	16.265,70	16.265,70	16.265,70	-1,14%	
	305.937,90	333.537,18	368.154,55	385.861,57	421.908,59	446.228,43	470.809,37	7,47%	
Não Circulante									
Empréstimos e Financiamentos	369.169,18	369.169,18	369.169,18	369.169,18	369.169,18	369.169,18	369.169,18	0,00%	
	369.169,18	369.169,18	369.169,18	369.169,18	369.169,18	369.169,18	369.169,18	0,00%	
Patrimônio Líquido									
Capital Social	70.000,00	70.000,00	70.000,00	70.000,00	70.000,00	70.000,00	70.000,00	0,00%	
Lucros/Prejuízos Acumulados	76.738,66	76.738,66	76.738,66	76.738,66	76.738,66	76.738,66	76.738,66	0,00%	
	146.738,66	146.738,66	146.738,66	146.738,66	146.738,66	146.738,66	146.738,66	0,00%	
TOTAL DO PASSIVO	821.845,74	849.445,02	884.062,39	901.769,41	937.816,43	962.136,27	986.717,21	3,10%	c

Notas:

a) Verifica-se uma possível inconsistência na contabilidade da **Depreciação Acumulada** da Recuperanda, uma vez que, a partir de jan/23, a depreciação supera o valor do **Ativo Imobilizado**, desconforme ao **CPC 27**, item 55, qual informa que a depreciação deve cessar ao atingir o valor total do ativo, desta forma, ressalta-se a necessidade de adequação contábil da conta;

b) A conta de **Empréstimos e Financiamentos** não apresentaram variação em todo o período de **2023**, demonstrando saldo negativo, necessitando, novamente, de adequação contábil, pois caso haja **Adiantamento a Fornecedores** o mesmo deve ser contabilizado no **Ativo** como **Adiantamentos**, conforme **CPC 02**, item 16;

c) Foi disposto aos autos os documentos contábeis da Recuperanda com algumas modificações, sendo a diferença no balancete de fevereiro/23 de **R\$ 77.018,43** no ativo e **R\$ 849.447,02** no passivo, estas alterações, conforme fomentado pela Recuperanda e seu contador externo, não foram retificadas na Junta Comercial ou DEFIS, deste modo, não serão consideradas nesta análise.

Informações Financeiras

Dentro do período em análise, sendo 31/12/2020 até 31/07/2023, a Administradora Judicial pode verificar variações significativas, elucidadas em notas explicativas, além da constatação de ajustes realizados aos documentos dos autos, quais não foram considerados para a devida análise por não estarem retificados junto a Junta Comercial e DEFIS conforme informações prestadas pela Recuperanda, sendo utilizados apenas os documentos registrados pela contabilidade responsável.

4.2 DEMONSTRAÇÃO DE RESULTADO EXERCÍCIO

A Demonstração do Resultado do Exercício (DRE), foi elaborada com base nas declarações fornecidas pela Recuperanda para os períodos anuais de 2020, 2021 e 2022, e mensais de jan/23 a jul/23, acompanhado das demonstrações contábeis encontram-se as notas explicativas realizadas conforme a necessidade de destaque da informação.

DRE C.M. CASTILHO TRANSPORTES ME - 2020 – 2022

DEMONSTRAÇÃO DO RESULTADO DO EXERCÍCIO	2020	2021	2022	Variação Média	Ref.
RECEITA OPERACIONAL BRUTA	438.703,24	913.064,61	1.508.915,48	86,69%	
(-) DEDUÇÕES DA RECEITA BRUTA	-35.633,02	-99.399,20	-193.390,64	136,76%	a
(=) RECEITA OPERACIONAL LIQUIDA	403.070,22	813.665,41	1.315.524,84	81,77%	
(-) CUSTO DOS SERVIÇOS PRESTADOS	-148.643,75	-382.604,80	-652.950,89	114,03%	b
(=) LUCRO/PREJUÍZO BRUTO	254.426,47	431.060,61	662.573,95	61,57%	
(+/-) DESPESAS OPERACIONAIS	-187.786,28	-303.893,34	-341.779,82	37,15%	
DESPESAS GERAIS E ADMINISTRATIVAS	-187.786,28	-303.893,34	-341.779,82	37,15%	
(+/-) RESULTADO FINANCEIRO LÍQUIDO	-35.347,65	-88.045,66	-121.340,90	93,45%	
(=) LUCRO/PREJUÍZO OPERACIONAL LÍQUIDO	31.292,54	39.121,61	199.453,23	217,42%	
(+/-) RESULTADOS NÃO OPERACIONAIS	0,00	0,00	0,00	0,00%	
(=) LUCRO/PREJUÍZO LÍQ. ANTES DO CSLL E IRPJ	31.292,54	39.121,61	199.453,23	217,42%	
PROVISÃO PARA CONTRIBUIÇÃO SOCIAL	0,00	0,00	0,00	0,00%	
PROVISÃO PARA IMPOSTO DE RENDA	0,00	0,00	0,00	0,00%	
(=) LUCRO/PREJUÍZO LÍQUIDO DO EXERCÍCIO	31.292,54	39.121,61	199.453,23	217,42%	c

Notas:

a) As **Deduções da Receita Bruta** incluem os impostos com **Simples Nacional**, conforme fundamentado na **nota b** do Balanço Patrimonial, a Recuperanda obtinha um valor crescente da guia conforme seu faturamento aumentava, posteriormente a mesma realizou a troca de regime tributário para Lucro Presumido;

b) O **Custo dos Serviços Prestados** retratou variação média de **114,03%**, entretanto não foi demonstrado maiores informações sobre sua composição, nota-se apenas que os custos apresentaram em média **40%** da receita obtida;



Informações Financeiras

Dentro do período em análise, sendo 31/12/2020 até 31/07/2023, a Administradora Judicial pode verificar variações significativas, elucidadas em notas explicativas, além da constatação de ajustes realizados aos documentos dos autos, quais não foram considerados para a devida análise por não estarem retificados junto a Junta Comercial e DEFIS conforme informações prestadas pela Recuperanda, sendo utilizados apenas os documentos registrados pela contabilidade responsável.

c) Foi disposto aos autos os documentos contábeis da Recuperanda com algumas modificações, sendo a diferença na DRE de 2022 de **-R\$ 459.370,80**, apresentando prejuízo no exercício, estas alterações, conforme fomentado pela Recuperanda e seu contador externo, não foram retificadas na Junta Comercial ou DEFIS, deste modo, não serão consideradas nesta análise.

DRE C.M. CASTILHO TRANSPORTES ME - 31/01/23 – 31/07/2023

DEMONSTRAÇÃO DO RESULTADO DO EXERCÍCIO	Jan-23	Fev-23	Mar-23	Abr-23	Mai-23	Jun-23	Jul-23	Variação Média	Ref.
RECEITA OPERACIONAL BRUTA	129.877,17	102.184,55	59.033,81	66.267,14	76.067,50	75.895,03	63.656,71	-8,81%	
(-) DEDUÇÕES DA RECEITA BRUTA	0,00	0,00	0,00	0,00	0,00	0,00	0,00	0,00%	a
(=) RECEITA OPERACIONAL LÍQUIDA	129.877,17	102.184,55	59.033,81	66.267,14	76.067,50	75.895,03	63.656,71	-8,81%	
(-) CUSTO DOS SERVIÇOS PRESTADOS	-48.120,00	-24.151,88	-25.886,32	-12.924,24	-24.944,36	-19.443,77	-19.464,01	-3,61%	
(=) LUCRO/PREJUÍZO BRUTO	81.757,17	78.032,67	33.147,49	53.342,90	51.123,14	56.451,26	44.192,70	-2,77%	
(+/-) DESPESAS OPERACIONAIS	-24.616,65	-24.616,65	-24.616,65	-24.616,65	-24.616,65	-24.616,65	-24.616,65	0,00%	
DESPESAS GERAIS E ADMINISTRATIVAS	-24.616,65	-24.616,65	-24.616,65	-24.616,65	-24.616,65	-24.616,65	-24.616,65	0,00%	
(+/-) RESULTADO FINANCEIRO LÍQUIDO	0,00	0,00	0,00	0,00	0,00	-39,98	0,00	Erro	b
(=) LUCRO/PREJUÍZO LÍQ. ANTES DO CSLL E IRPJ	57.140,52	53.416,02	8.530,84	28.726,25	26.506,49	31.794,63	19.576,05	20,00%	
PROVISÃO PARA CONTRIBUIÇÃO SOCIAL	0,00	0,00	0,00	0,00	0,00	0,00	0,00	0,00%	
PROVISÃO PARA IMPOSTO DE RENDA	0,00	0,00	0,00	0,00	0,00	0,00	0,00	0,00%	
(=) LUCRO LÍQUIDO DO EXERCÍCIO	57.140,52	53.416,02	8.530,84	28.726,25	26.506,49	31.794,63	19.576,05	20,00%	c

Notas:

a) Nota-se que em 2023 a Recuperanda não apresentou **Deduções da Receita Bruta**, declarando valores apenas nos anos anteriores, mediante troca de regime tributário;

b) Apenas em junho/23 foi demonstrado valores em **Resultado Financeiro Líquido** decorrente de **Despesas Financeiras** com **Juros e Multas** auferidos no período;

c) Foi disposto aos autos os documentos contábeis da Recuperanda com algumas modificações, sendo a diferença na DRE de fev/23 de **-R\$ 122.679,75**, apresentando aumento do prejuízo no exercício, estas alterações, conforme fomentado pela Recuperanda e seu contador externo, não foram retificadas na Junta Comercial ou DEFIS, deste modo, não serão consideradas nesta análise.



Informações Financeiras

Dentro do período em análise, sendo 31/12/2020 até 31/07/2023, a Administradora Judicial pode verificar variações significativas, elucidadas em notas explicativas, além da constatação de ajustes realizados aos documentos dos autos, quais não foram considerados para a devida análise por não estarem retificados junto a Junta Comercial e DEFIS conforme informações prestadas pela Recuperanda, sendo utilizados apenas os documentos registrados pela contabilidade responsável.

4.3 ATIVO IMOBILIZADO

Complementar as informações apresentadas no item anterior, demonstra-se, a seguir, a posição individualizada do Imobilizado da Recuperanda em **31/07/2023** de forma analítica.

GRUPO	DESCRIÇÃO	SALDO ANTERIOR	DÉBITO	CRÉDITO	SALDO ATUAL
BENS EM OPERAÇÃO	Caminhão VW 9-170	239.000,00	0,00	0,00	239.000,00
	Plataforma Hidraulica	58.000,00	0,00	0,00	58.000,00
	Plataforma Hidraulica Auto Socorro	65.000,00	0,00	0,00	65.000,00
	Caminhão Modelo VW 9-170	263.000,00	0,00	0,00	263.000,00
Total dos Bens em Operação		625.000,00	0,00	0,00	625.000,00
GRUPO	DESCRIÇÃO	SALDO ANTERIOR	DÉBITO	CRÉDITO	SALDO ATUAL
(-) DEPRECIAÇÕES	(-) Depreciação de veículos	-1.041.447,56	0,00	-20.666,65	-1.062.114,21
Total das Depreciações		-1.041.447,56	0,00	-20.666,65	-1.062.114,21
Total do Ativo Imobilizado em 31/07/2023		-416.447,56	0,00	-20.666,65	-437.114,21

Fonte: Balancete Contábil - 31/07/2023.

Nota:

a) Foi encaminhado documento complementar pelo escritório de contabilidade da Recuperanda com o descritivo do **Imobilizado**, entretanto verificou-se diferença de **R\$ 703,138 mil** ao demonstrado no balancete, apontando a necessidade de adequação da contabilidade ou do documento complementar.



Informações Financeiras

Dentro do período em análise, sendo 31/12/2020 até 31/07/2023, a Administradora Judicial pode verificar variações significativas, elucidadas em notas explicativas, além da constatação de ajustes realizados aos documentos dos autos, quais não foram considerados para a devida análise por não estarem retificados junto a Junta Comercial e DEFIS conforme informações prestadas pela Recuperanda, sendo utilizados apenas os documentos registrados pela contabilidade responsável.

4.4 ÍNDICES FINANCEIROS

Quanto aos índices financeiros, seguem alguns índices obtidos com base nos demonstrativos contábeis apresentados pelo escritório responsável pela contabilidade das Recuperandas, de modo anual para 2020, 2021 e 2023, e mensal para 2023. Destacam-se, a seguir, as principais variações ocorridas no período:

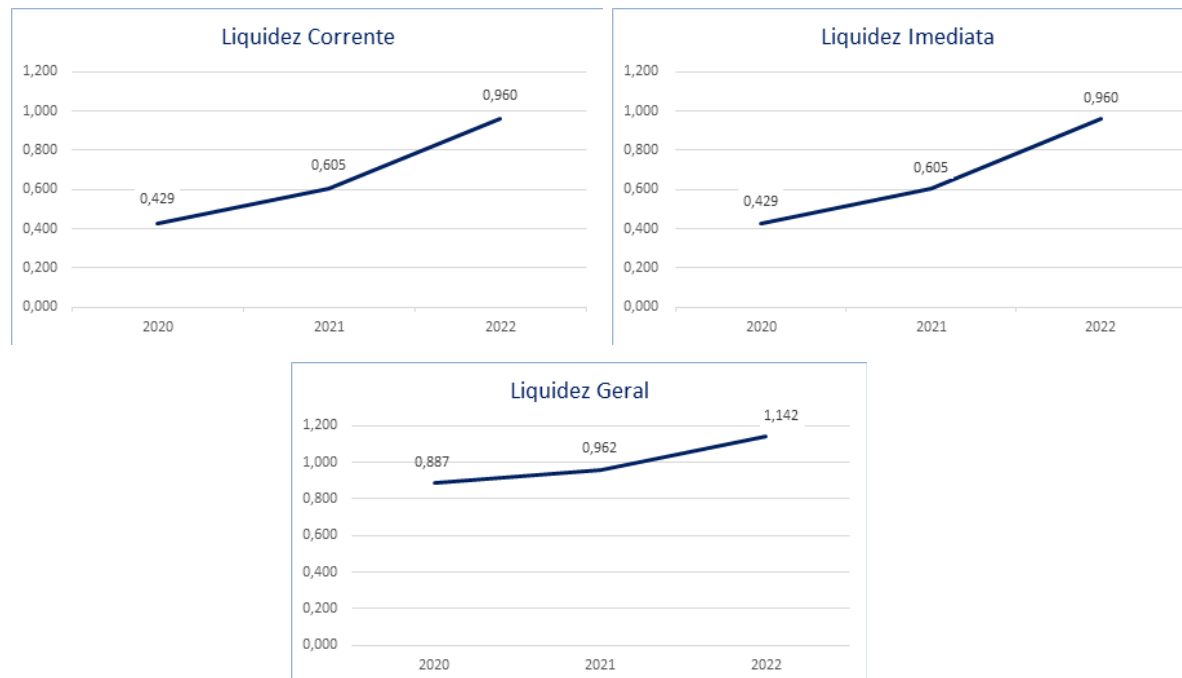
ÍNDICES C.M. CASTILHO TRANSPORTES ME - 2020 - 2022

Índices de Liquidez							
INDICADORES FINANCEIROS	FÓRMULA	2020	Índice	2021	Índice	2022	Índice
Liquidez Corrente	Ativo Circulante	164.983,77	0,429	430.554,13	0,605	637.296,56	0,960
	Passivo Circulante	384.349,54		711.710,18		663.941,06	
Liquidez Imediata	Ativo Disponível	164.983,77	0,429	430.554,13	0,605	637.296,56	0,960
	Passivo Circulante	384.349,54		711.710,18		663.941,06	
Liquidez Geral	Ativo Circulante + Não Circulante	722.765,91	0,887	1.338.672,93	0,962	1.179.848,90	1,142
	Passivo Circulante + Não Circulante	814.602,09		1.391.387,50		1.033.110,24	



Informações Financeiras

Dentro do período em análise, sendo 31/12/2020 até 31/07/2023, a Administradora Judicial pode verificar variações significativas, elucidadas em notas explicativas, além da constatação de ajustes realizados aos documentos dos autos, quais não foram considerados para a devida análise por não estarem retificados junto a Junta Comercial e DEFIS conforme informações prestadas pela Recuperanda, sendo utilizados apenas os documentos registrados pela contabilidade responsável.



O índice de **liquidez corrente** é o melhor indicador de solvência de curto prazo, pois revela a proteção dos credores em curto prazo por ativos, onde há uma expectativa que estes possam ser convertidos em dinheiro rapidamente.

O índice de **liquidez geral** é um indicador de solvência tanto de curto prazo quanto de longo prazo.

O índice de **liquidez imediata** é uma variação dos índices anteriores, porém, considera-se somente o quanto a empresa tem de dinheiro no curtíssimo prazo, como caixa, saldos bancários e aplicações financeiras com liquidez imediata, como CDBs sem carência e fundos de investimentos com resgate de cotas de D+0.

Verifica-se a variação média nos índices: **Liquidez Corrente (49,80%)**, **Liquidez Imediata (49,80%)** e **Liquidez Geral (13,57%)**.

Com base nos resultados supra, nota-se que apenas em 2022 a Recuperanda apresentou a capacidade de quitar suas dívidas de longo prazo com seu ativo correspondente, demonstrando sua capacidade de solvência, deste modo, ressalta-se a urgência de adequação dos saldos contábeis em vista a real necessidade de solicitação de RJ.



Informações Financeiras

Dentro do período em análise, sendo 31/12/2020 até 31/07/2023, a Administradora Judicial pode verificar variações significativas, elucidadas em notas explicativas, além da constatação de ajustes realizados aos documentos dos autos, quais não foram considerados para a devida análise por não estarem retificados junto a Junta Comercial e DEFIS conforme informações prestadas pela Recuperanda, sendo utilizados apenas os documentos registrados pela contabilidade responsável.

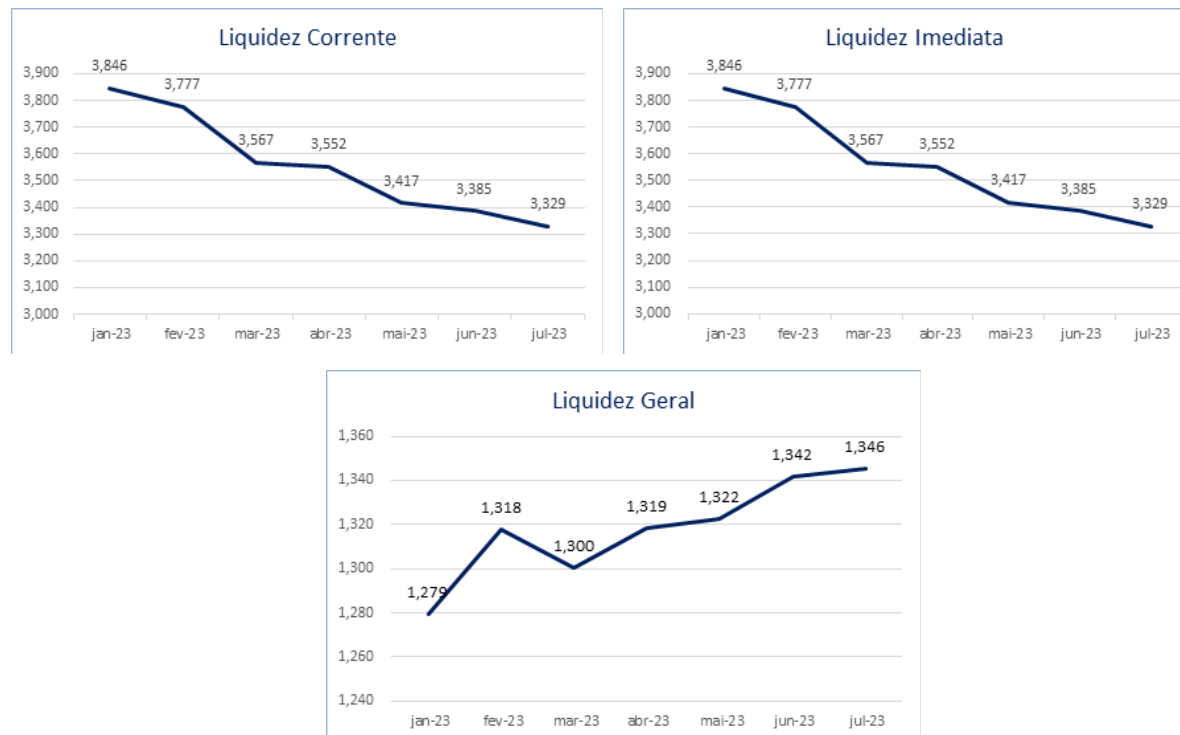
Índices de Liquidez									
INDICADORES FINANCEIROS	FÓRMULA	Jan-23	Índice	Fev-23	Índice	Mar-23	Índice	Abr-23	Índice
Liquidez Corrente	Ativo Circulante	1.176.729,71	3,846	1.259.863,90	3,777	1.313.211,76	3,567	1.370.666,95	3,552
	Passivo Circulante	305.937,90		333.537,18		368.154,55		385.861,57	
Liquidez Imediata	Ativo Disponível	1.176.729,71	3,846	1.259.863,90	3,777	1.313.189,82	3,567	1.370.645,01	3,552
	Passivo Circulante	305.937,90		333.537,18		368.154,55		385.861,57	
Liquidez Geral	Ativo Circulante + Não Circulante	863.615,40	1,279	926.082,94	1,318	958.764,15	1,300	995.552,69	1,319
	Passivo Circulante + Não Circulante	675.107,08		702.706,36		737.323,73		755.030,75	

INDICADORES FINANCEIROS	FÓRMULA	Mai-23	Índice	Jun-23	Índice	Jul-23	Índice
Liquidez Corrente	Ativo Circulante	1.441.843,25	3,417	1.510.646,02	3,385	1.567.306,67	3,329
	Passivo Circulante	421.908,59		446.228,43		470.809,37	
Liquidez Imediata	Ativo Disponível	1.441.821,31	3,417	1.510.620,30	3,385	1.567.220,95	3,329
	Passivo Circulante	421.908,59		446.228,43		470.809,37	
Liquidez Geral	Ativo Circulante + Não Circulante	1.046.062,34	1,322	1.094.198,46	1,342	1.130.192,46	1,346
	Passivo Circulante + Não Circulante	791.077,77		815.397,61		839.978,55	



Informações Financeiras

Dentro do período em análise, sendo 31/12/2020 até 31/07/2023, a Administradora Judicial pode verificar variações significativas, elucidadas em notas explicativas, além da constatação de ajustes realizados aos documentos dos autos, quais não foram considerados para a devida análise por não estarem retificados junto a Junta Comercial e DEFIS conforme informações prestadas pela Recuperanda, sendo utilizados apenas os documentos registrados pela contabilidade responsável.



O índice de **liquidez corrente** é o melhor indicador de solvência de curto prazo, pois revela a proteção dos credores em curto prazo por ativos, onde há uma expectativa que estes possam ser convertidos em dinheiro rapidamente.

O índice de **liquidez geral** é um indicador de solvência tanto de curto prazo quanto de longo prazo.

O índice de **liquidez imediata** é uma variação dos índices anteriores, porém, considera-se somente o quanto a empresa tem de dinheiro no curtíssimo prazo, como caixa, saldos bancários e aplicações financeiras com liquidez imediata, como CDBs sem carência e fundos de investimentos com resgate de cotas de D+0.

Verifica-se a variação média nos índices: **Liquidez Corrente (-2,36%)**, **Liquidez Imediata (-2,36%)** e **Liquidez Geral (0,85%)**.

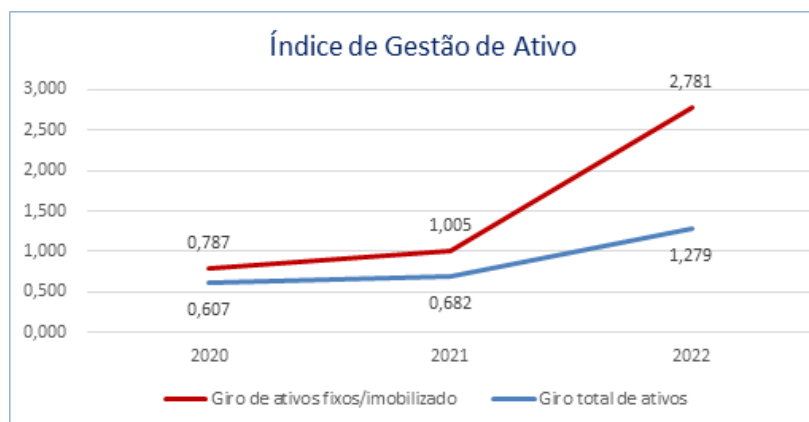
Com base nos resultados informados, nota-se que a Recuperanda possui capacidade de solvência, uma vez que seu ativo supera seu passivo em todos os prazos, imediato, curto e longo, porém, ressalta-se a urgência de adequação dos saldos contábeis em vista a real necessidade de solicitação de RJ.



Informações Financeiras

Dentro do período em análise, sendo 31/12/2020 até 31/07/2023, a Administradora Judicial pode verificar variações significativas, elucidadas em notas explicativas, além da constatação de ajustes realizados aos documentos dos autos, quais não foram considerados para a devida análise por não estarem retificados junto a Junta Comercial e DEFIS conforme informações prestadas pela Recuperanda, sendo utilizados apenas os documentos registrados pela contabilidade responsável.

Índices de Gestão de Ativo							
INDICADORES FINANCEIROS	FÓRMULA	2020	Índice	2021	Índice	2022	Índice
Índice de giro de ativos fixos/ imobilizado	Receitas	438.703,24	0,787	913.064,61	1,005	1.508.915,48	2,781
	Ativo Imobilizado	557.782,14		908.118,80		542.552,34	
Índice de giro total de ativos	Receitas	438.703,24	0,607	913.064,61	0,682	1.508.915,48	1,279
	Ativo	722.765,91		1.338.672,93		1.179.848,90	



O índice de **giro de ativos imobilizados** mede a eficiência da empresa em relação ao uso de seu imobilizado. Ela indica como a empresa está usando seus ativos fixos, isto é, suas máquinas e equipamentos.

O índice de **giro do total de ativos** mede a eficiência com a qual a empresa utiliza todos seus ativos para gerar receitas. Ele indica o faturamento da empresa em comparação com o crescimento do ativo.

Nota-se que a receita acumulada dos anos em análise superou o montante de seu Ativo Imobilizado e Total, demonstrando eficiência em seu uso.

Informações Financeiras

Dentro do período em análise, sendo 31/12/2020 até 31/07/2023, a Administradora Judicial pode verificar variações significativas, elucidadas em notas explicativas, além da constatação de ajustes realizados aos documentos dos autos, quais não foram considerados para a devida análise por não estarem retificados junto a Junta Comercial e DEFIS conforme informações prestadas pela Recuperanda, sendo utilizados apenas os documentos registrados pela contabilidade responsável.

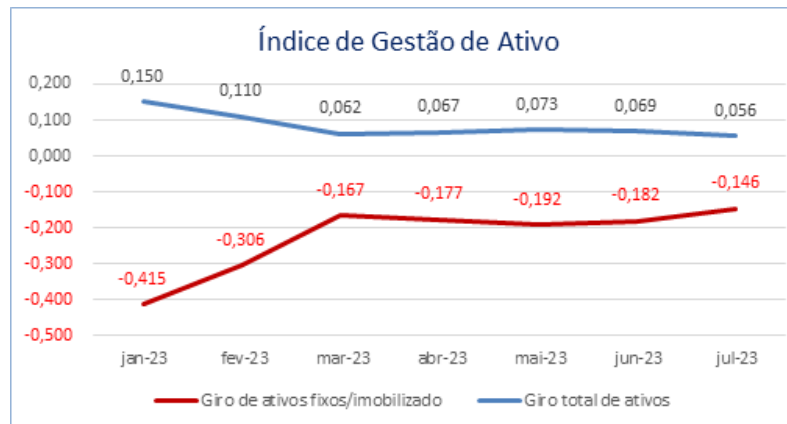
Índices de Gestão de Ativo									
INDICADORES FINANCEIROS	FÓRMULA	Jan-23	Índice	Fev-23	Índice	Mar-23	Índice	Abr-23	Índice
Índice de giro de ativos fixos/ imobilizado	Receitas	129.877,17	-0,415	102.184,55	-0,306	59.033,81	-0,167	66.267,14	-0,177
	Ativo Imobilizado	-313.114,31		-333.780,96		-354.447,61		-375.114,26	
Índice de giro total de ativos	Receitas	129.877,17	0,150	102.184,55	0,110	59.033,81	0,062	66.267,14	0,067
	Ativo	863.615,40		926.082,94		958.764,15		995.552,69	

INDICADORES FINANCEIROS	FÓRMULA	Mai-23	Índice	Jun-23	Índice	Jul-23	Índice
Índice de giro de ativos fixos/ imobilizados	Receitas	76.067,50	-0,192	75.895,03	-0,182	63.656,71	-0,146
	Ativo Imobilizado	-395.780,91		-416.447,56		-437.114,21	
Índice de giro total de ativos	Receitas	76.067,50	0,073	75.895,03	0,069	63.656,71	0,056
	Ativo	1.046.062,34		1.094.198,46		1.130.192,46	



Informações Financeiras

Dentro do período em análise, sendo 31/12/2020 até 31/07/2023, a Administradora Judicial pode verificar variações significativas, elucidadas em notas explicativas, além da constatação de ajustes realizados aos documentos dos autos, quais não foram considerados para a devida análise por não estarem retificados junto a Junta Comercial e DEFIS conforme informações prestadas pela Recuperanda, sendo utilizados apenas os documentos registrados pela contabilidade responsável.



O índice de **giro de ativos imobilizados** mede a eficiência da empresa em relação ao uso de seu imobilizado. Ela indica como a empresa está usando seus ativos fixos, isto é, suas máquinas e equipamentos.

O índice de **giro do total de ativos** mede a eficiência com a qual a empresa utiliza todos seus ativos para gerar receitas. Ele indica o faturamento da empresa em comparação com o crescimento do ativo.

Nota-se que, conforme comentado anteriormente, a necessidade da adequação no saldo do Ativo Imobilizado, pelo seu saldo ser negativo, apresentando um resultado inadequado no índice de Giro de Ativos Imobilizados. O índice de giro total de ativos demonstrou o crescente aumento do ativo contra a baixa constante da receita apurada.



Informações Financeiras

Dentro do período em análise, sendo 31/12/2020 até 31/07/2023, a Administradora Judicial pode verificar variações significativas, elucidadas em notas explicativas, além da constatação de ajustes realizados aos documentos dos autos, quais não foram considerados para a devida análise por não estarem retificados junto a Junta Comercial e DEFIS conforme informações prestadas pela Recuperanda, sendo utilizados apenas os documentos registrados pela contabilidade responsável.

Índice de Gestão de Dívida							
INDICADORES FINANCEIROS	FÓRMULA	2020	Índice	2021	Índice	2022	Índice
Índice de endividamento	Passivo Circulante + ELP	814.602,09	1,127	1.391.387,50	1,039	1.033.110,24	0,876
	Ativo	722.765,91		1.338.672,93		1.179.848,90	
Índice de dívida/patrimônio	Passivo Circulante + ELP	814.602,09	-8,870	1.391.387,50	-26,395	1.033.110,24	7,040
	Patrimônio Líquido	-91.836,18		-52.714,57		146.738,66	



O índice de **endividamento**, também chamado de índice de endividamento total, é a relação entre o total de ativos e o total de passivos. Descrito em porcentagem, ele mede o percentual de fundos gerados pelos passivos circulantes e dívidas de longo prazo.

O índice de **dívida/patrimônio** informa quanto de patrimônio líquido a empresa tem para cada R\$ 1 de dívida. Esse índice tem a mesma finalidade que o índice de endividamento, porém, mostrado em moeda e não em percentual.

Apesar do aumento constante no passivo da Recuperanda, verifica-se a variação média no índice de endividamento de **-11,77%**, devido ao aumento elevado do ativo, qual chega a superar o passivo em 2022.

O índice de dívida/patrimônio apresentou variação média de **35,45%**, uma vez que o Patrimônio Líquido deixou de ser negativo em 2022 e apresentou saldo positivo.



Informações Financeiras

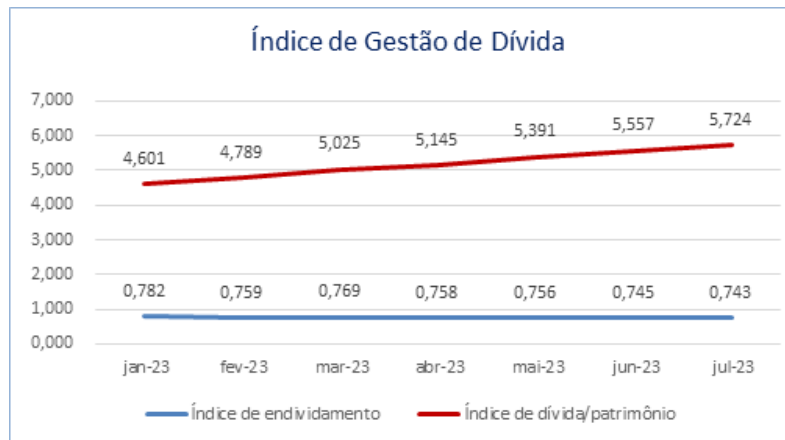
Dentro do período em análise, sendo 31/12/2020 até 31/07/2023, a Administradora Judicial pode verificar variações significativas, elucidadas em notas explicativas, além da constatação de ajustes realizados aos documentos dos autos, quais não foram considerados para a devida análise por não estarem retificados junto a Junta Comercial e DEFIS conforme informações prestadas pela Recuperanda, sendo utilizados apenas os documentos registrados pela contabilidade responsável.

Índice de Gestão de Dívida									
INDICADORES FINANCEIROS	FÓRMULA	Jan-23	Índice	Fev-23	Índice	Mar-23	Índice	Abr-23	Índice
Índice de endividamento	Passivo Circulante + ELP	675.107,08	0,782	702.706,36	0,759	737.323,73	0,769	755.030,75	0,758
	Ativo	863.615,40		926.082,94		958.764,15		995.552,69	
Índice de dívida/patrimônio	Passivo Circulante + ELP	675.107,08	4,601	702.706,36	4,789	737.323,73	5,025	755.030,75	5,145
	Patrimônio Líquido	146.738,66		146.738,66		146.738,66		146.738,66	
INDICADORES FINANCEIROS	FÓRMULA	Mai-23	Índice	Jun-23	Índice	Jul-23	Índice		
Índice de endividamento	Passivo Circulante + ELP	791.077,77	0,756	815.397,61	0,745	839.978,55	0,743		
	Ativo	1.046.062,34		1.094.198,46		1.130.192,46			
Índice de dívida/patrimônio	Passivo Circulante + ELP	791.077,77	5,391	815.397,61	5,557	839.978,55	5,724		
	Patrimônio Líquido	146.738,66		146.738,66		146.738,66			



Informações Financeiras

Dentro do período em análise, sendo 31/12/2020 até 31/07/2023, a Administradora Judicial pode verificar variações significativas, elucidadas em notas explicativas, além da constatação de ajustes realizados aos documentos dos autos, quais não foram considerados para a devida análise por não estarem retificados junto a Junta Comercial e DEFIS conforme informações prestadas pela Recuperanda, sendo utilizados apenas os documentos registrados pela contabilidade responsável.



O índice de **endividamento**, também chamado de índice de endividamento total, é a relação entre o total de ativos e o total de passivos. Descrito em porcentagem, ele mede o percentual de fundos gerados pelos passivos circulantes e dívidas de longo prazo.

O índice de **dívida/patrimônio** informa quanto de patrimônio líquido a empresa tem para cada R\$ 1 de dívida. Esse índice tem a mesma finalidade que o índice de endividamento, porém, mostrado em moeda e não em percentual.

Apesar do aumento constante no passivo da Recuperanda, verifica-se a variação média no índice de endividamento de **-0,83%**, devido ao aumento elevado do ativo, qual superou o passivo em jan/23.

O índice de dívida/patrimônio apresentou variação média de **3,71%**, tendo o Patrimônio Líquido mantido seu saldo constante e o passivo aumentando seu saldo no decorrer do período.



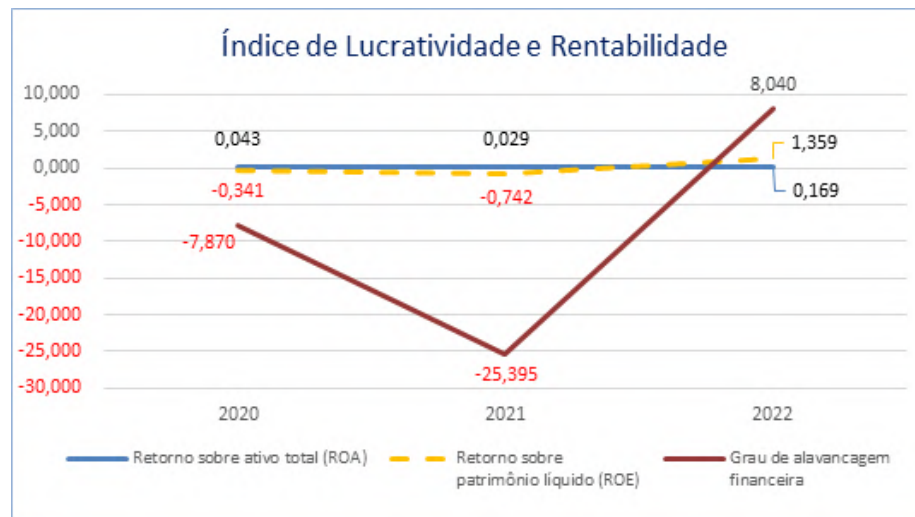
Informações Financeiras

Dentro do período em análise, sendo 31/12/2020 até 31/07/2023, a Administradora Judicial pode verificar variações significativas, elucidadas em notas explicativas, além da constatação de ajustes realizados aos documentos dos autos, quais não foram considerados para a devida análise por não estarem retificados junto a Junta Comercial e DEFIS conforme informações prestadas pela Recuperanda, sendo utilizados apenas os documentos registrados pela contabilidade responsável.

Índice de Lucratividade e Rentabilidade							
INDICADORES FINANCEIROS	FÓRMULA	2020	Índice	2021	Índice	2022	Índice
Margem de Lucro Líquido	Lucro Líquido	31.292,54	0,07	39.121,61	0,04	199.453,23	0,13
	Receita de Vendas	438.703,24		913.064,61		1.508.915,48	
Margem de Lucro Operacional	Lucro Operacional	31.292,54	0,07	39.121,61	0,04	199.453,23	0,13
	Receita de Vendas	438.703,24		913.064,61		1.508.915,48	
Margem de Lucro Bruto	Lucro Bruto	254.426,47	0,63	431.060,61	0,53	662.573,95	0,50
	Receita Operacional Líquida	403.070,22		813.665,41		1.315.524,84	
Índice de Receita Operacional/Total de Ativos	Lucro Operacional	31.292,54	0,04	39.121,61	0,03	199.453,23	0,17
	Ativo	722.765,91		1.338.672,93		1.179.848,90	
Retorno sobre Ativo Total (ROA)	Lucro Líquido	31.292,54	0,04	39.121,61	0,03	199.453,23	0,17
	Ativo	722.765,91		1.338.672,93		1.179.848,90	
Retorno Sobre Patrimônio Líquido (ROE)	Lucro Líquido	31.292,54	-0,34	39.121,61	-0,74	199.453,23	1,36
	Patrimônio Líquido	-91.836,18		-52.714,57		146.738,66	
Grau de Alavancagem Financeira	ROE	-0,34	-7,87	-0,74	-25,39	1,36	8,04
	ROA	0,04		0,03		0,17	

Informações Financeiras

Dentro do período em análise, sendo 31/12/2020 até 31/07/2023, a Administradora Judicial pode verificar variações significativas, elucidadas em notas explicativas, além da constatação de ajustes realizados aos documentos dos autos, quais não foram considerados para a devida análise por não estarem retificados junto a Junta Comercial e DEFIS conforme informações prestadas pela Recuperanda, sendo utilizados apenas os documentos registrados pela contabilidade responsável.



O **retorno sobre o ativo total** (em inglês, Return on Asset – ROA) também conhecido como retorno sobre o investimento, mede o retorno sobre o ativo total depois de juros e impostos. Este índice é considerado um dos mais importantes, pois indica a lucratividade da empresa em relação aos investimentos totais, representados pelo ativo total médio.

O **retorno sobre o patrimônio líquido** (em inglês, Return on Equity – ROE), indica quanto de prêmio os acionistas e proprietários estão obtendo em relação aos seus investimentos na empresa, isto é, o patrimônio líquido.

O **grau de alavancagem financeira** (GAF) é um importante indicador do grau de risco do qual a empresa está submetida, isto é, se há presença de capital de terceiros de longo prazo na estrutura de capital, identificando se a empresa está alavancada ou não.

Comparando-se os três anos, nota-se que a Recuperanda aumentou seu Lucro Líquido e sua Receita de vendas, refletindo positivamente no resultado dos índices apresentados, demonstrando resultado negativo apenas no ROE e Margem de Alavancagem Financeira em 2020 e 2021, devido a ambos utilizarem do Patrimônio Líquido em sua base de cálculo, qual estava negativo.



Informações Financeiras

Dentro do período em análise, sendo 31/12/2020 até 31/07/2023, a Administradora Judicial pode verificar variações significativas, elucidadas em notas explicativas, além da constatação de ajustes realizados aos documentos dos autos, quais não foram considerados para a devida análise por não estarem retificados junto a Junta Comercial e DEFIS conforme informações prestadas pela Recuperanda, sendo utilizados apenas os documentos registrados pela contabilidade responsável.

Índice de Lucratividade e Rentabilidade									
INDICADORES FINANCEIROS	FÓRMULA	Jan-23	Índice	Fev-23	Índice	Mar-23	Índice	Abr-23	Índice
Margem de Lucro Líquido	Lucro Líquido	57.140,52	0,44	53.416,02	0,52	8.530,84	0,14	28.726,25	0,43
	Receita de Vendas	129.877,17		102.184,55		59.033,81		66.267,14	
Margem de Lucro Operacional	Lucro Operacional	129.877,17	1,00	53.416,02	0,52	8.530,84	0,14	28.726,25	0,43
	Receita de Vendas	129.877,17		102.184,55		59.033,81		66.267,14	
Margem de Lucro Bruto	Lucro Bruto	81.757,17	0,63	78.032,67	0,76	33.147,49	0,56	53.342,90	0,80
	Receita Operacional Líquida	129.877,17		102.184,55		59.033,81		66.267,14	
Índice de Receita Operacional/ Total de Ativos	Lucro Operacional	129.877,17	0,15	53.416,02	0,06	8.530,84	0,01	28.726,25	0,03
	Ativo	863.615,40		926.082,94		958.764,15		995.552,69	
Retorno sobre Ativo Total (ROA)	Lucro Líquido	57.140,52	0,07	53.416,02	0,06	8.530,84	0,01	28.726,25	0,03
	Ativo	863.615,40		926.082,94		958.764,15		995.552,69	
Retorno Sobre Patrimônio Líquido (ROE)	Lucro Líquido	57.140,52	0,39	53.416,02	0,36	8.530,84	0,06	28.726,25	0,20
	Patrimônio Líquido	146.738,66		146.738,66		146.738,66		146.738,66	
Grau de Alavancagem Financeira	ROE	0,39	5,89	0,36	6,31	0,06	6,53	0,20	6,78
	ROA	0,07		0,06		0,01		0,03	

Informações Financeiras

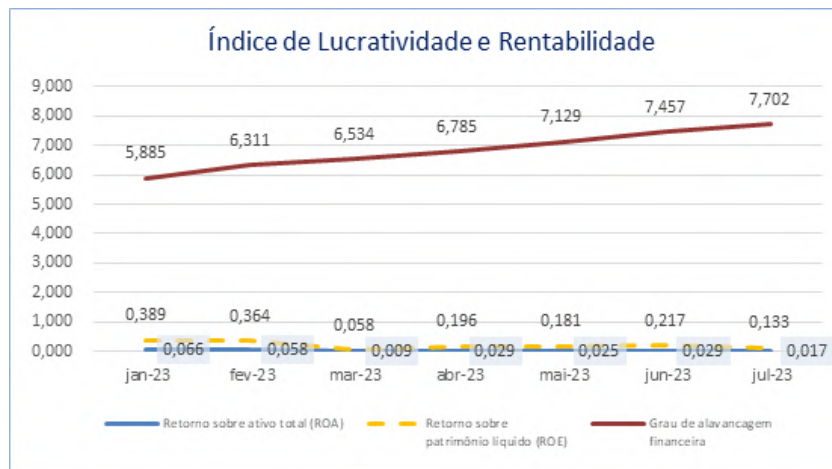
Dentro do período em análise, sendo 31/12/2020 até 31/07/2023, a Administradora Judicial pode verificar variações significativas, elucidadas em notas explicativas, além da constatação de ajustes realizados aos documentos dos autos, quais não foram considerados para a devida análise por não estarem retificados junto a Junta Comercial e DEFIS conforme informações prestadas pela Recuperanda, sendo utilizados apenas os documentos registrados pela contabilidade responsável.

INDICADORES FINANCEIROS	FÓRMULA	Mai-23	Índice	Jun-23	Índice	Jul-23	Índice
Margem de Lucro Líquido	Lucro Líquido	26.506,49	0,35	31.794,63	0,42	19.576,05	0,31
	Receita de Vendas	76.067,50		75.895,03		63.656,71	
Margem de Lucro Operacional	Lucro Operacional	26.506,49	0,35	31.794,63	0,42	19.576,05	0,31
	Receita de Vendas	76.067,50		75.895,03		63.656,71	
Margem de Lucro Bruto	Lucro Bruto	51.123,14	0,67	56.451,26	0,74	44.192,70	0,69
	Receita Operacional Líquida	76.067,50		75.895,03		63.656,71	
Índice de Receita Operacional/ Total de Ativos	Lucro Operacional	26.506,49	0,03	31.794,63	0,03	19.576,05	0,02
	Ativo	1.046.062,34		1.094.198,46		1.130.192,46	
Retorno sobre Ativo Total (ROA)	Lucro Líquido	26.506,49	0,03	31.794,63	0,03	19.576,05	0,02
	Ativo	1.046.062,34		1.094.198,46		1.130.192,46	
Retorno Sobre Patrimônio Líquido (ROE)	Lucro Líquido	26.506,49	0,18	31.794,63	0,22	19.576,05	0,13
	Patrimônio Líquido	146.738,66		146.738,66		146.738,66	
Grau de Alavancagem Financeira	ROE	0,18	7,13	0,22	7,46	0,13	7,70
	ROA	0,03		0,03		0,02	



Informações Financeiras

Dentro do período em análise, sendo 31/12/2020 até 31/07/2023, a Administradora Judicial pode verificar variações significativas, elucidadas em notas explicativas, além da constatação de ajustes realizados aos documentos dos autos, quais não foram considerados para a devida análise por não estarem retificados junto a Junta Comercial e DEFIS conforme informações prestadas pela Recuperanda, sendo utilizados apenas os documentos registrados pela contabilidade responsável.



O **retorno sobre o ativo total** (em inglês, Return on Asset – ROA) também conhecido como retorno sobre o investimento, mede o retorno sobre o ativo total depois de juros e impostos. Este índice é considerado um dos mais importantes, pois indica a lucratividade da empresa em relação aos investimentos totais, representados pelo ativo total médio.

O **retorno sobre o patrimônio líquido** (em inglês, Return on Equity – ROE), indica quanto de prêmio os acionistas e proprietários estão obtendo em relação aos seus investimentos na empresa, isto é, o patrimônio líquido.

O **grau de alavancagem financeira** (GAF) é um importante indicador do grau de risco do qual a empresa está submetida, isto é, se há presença de capital de terceiros de longo prazo na estrutura de capital, identificando se a empresa está alavancada ou não.

Em análise aos 07 meses levantados, verifica-se a queda constante no Lucro Líquido da Recuperanda, porém não na mesma proporção da redução de sua Receita Op., demonstrando o aumento no Custo dos Serviços Prestados, qual vem consumindo a receita obtida.



Informações Financeiras

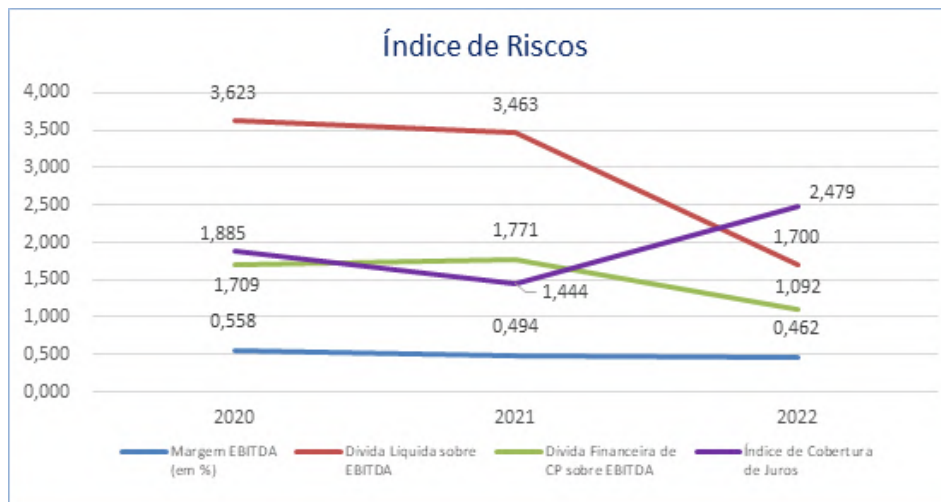
Dentro do período em análise, sendo 31/12/2020 até 31/07/2023, a Administradora Judicial pode verificar variações significativas, elucidadas em notas explicativas, além da constatação de ajustes realizados aos documentos dos autos, quais não foram considerados para a devida análise por não estarem retificados junto a Junta Comercial e DEFIS conforme informações prestadas pela Recuperanda, sendo utilizados apenas os documentos registrados pela contabilidade responsável.

Índice de Riscos							
INDICADORES FINANCEIROS	FÓRMULA	2020	Índice	2021	Índice	2022	Índice
Margem EBITDA (em %)	EBITDA	224.849,81	0,558	401.830,61	0,494	607.861,24	0,462
	Receita Líquida	403.070,22		813.665,41		1.315.524,84	
Dívida Líquida sobre EBITDA	Dívida Financeira Líquida	814.602,09	3,623	1.391.387,50	3,463	1.033.110,24	1,700
	EBITDA	224.849,81		401.830,61		607.861,24	
Dívida Financeira de CP sobre EBITDA	Dívida Financeira de CP	384.349,54	1,709	711.710,18	1,771	663.941,06	1,092
	EBITDA	224.849,81		401.830,61		607.861,24	
Índice de Cobertura de Juros	EBIT	66.640,19	1,885	127.167,27	1,444	334.294,78	2,479
	Pagamento de Juros	35.347,65		88.045,66		134.841,55	



Informações Financeiras

Dentro do período em análise, sendo 31/12/2020 até 31/07/2023, a Administradora Judicial pode verificar variações significativas, elucidadas em notas explicativas, além da constatação de ajustes realizados aos documentos dos autos, quais não foram considerados para a devida análise por não estarem retificados junto a Junta Comercial e DEFIS conforme informações prestadas pela Recuperanda, sendo utilizados apenas os documentos registrados pela contabilidade responsável.



Margem EBITDA (em %): Mede a capacidade da empresa em gerar caixa operacional em função de sua capacidade de venda. Quanto maior, melhor.

Dívida Líquida sobre EBITDA: Destaca o valor da dívida da empresa em função de sua geração de caixa. Em empresas saudáveis esse índice não passa de três ou quatro vezes. Quanto maior, pior.

Dívida Financeira de CP sobre EBITDA: Destaca o valor da dívida financeira de curto prazo da empresa em função de sua capacidade de geração de caixa. Quanto maior, pior.

Índice de Cobertura de Juros: Avalia a capacidade da empresa em remunerar, em termos de caixa, seus credores com os recursos proveniente de seus ativos operacionais. Quanto maior, melhor.

Nota-se uma queda nos índices de dívida **líquida** mediante o aumento apontado no EBITDA, além disto, o EBIT se demonstrou suficiente para o pagamento dos juros apresentados no período.

Informações Financeiras

Dentro do período em análise, sendo 31/12/2020 até 31/07/2023, a Administradora Judicial pode verificar variações significativas, elucidadas em notas explicativas, além da constatação de ajustes realizados aos documentos dos autos, quais não foram considerados para a devida análise por não estarem retificados junto a Junta Comercial e DEFIS conforme informações prestadas pela Recuperanda, sendo utilizados apenas os documentos registrados pela contabilidade responsável.

Índice de Riscos									
INDICADORES FINANCEIROS	FÓRMULA	Jan-23	Índice	Fev-23	Índice	Mar-23	Índice	Abr-23	Índice
Margem EBITDA (em %)	EBITDA	77.807,17	0,599	74.082,67	0,725	29.197,49	0,495	49.392,90	0,745
	Receita Líquida	129.877,17		102.184,55		59.033,81		66.267,14	
Dívida Líquida sobre EBITDA	Dívida Financeira Líquida	675.107,08	8,677	702.706,36	9,485	737.323,73	25,253	755.030,75	15,286
	EBITDA	77.807,17		74.082,67		29.197,49		49.392,90	
Dívida Financeira de CP sobre EBITDA	Dívida Financeira de CP	305.937,90	3,932	333.537,18	4,502	368.154,55	12,609	385.861,57	7,812
	EBITDA	77.807,17		74.082,67		29.197,49		49.392,90	
Índice de Cobertura de Juros	EBIT	57.140,52	Erro	53.416,02	Erro	8.530,84	Erro	28.726,25	Erro
	Pagamento de Juros	0,00		0,00		0,00		0,00	



Informações Financeiras

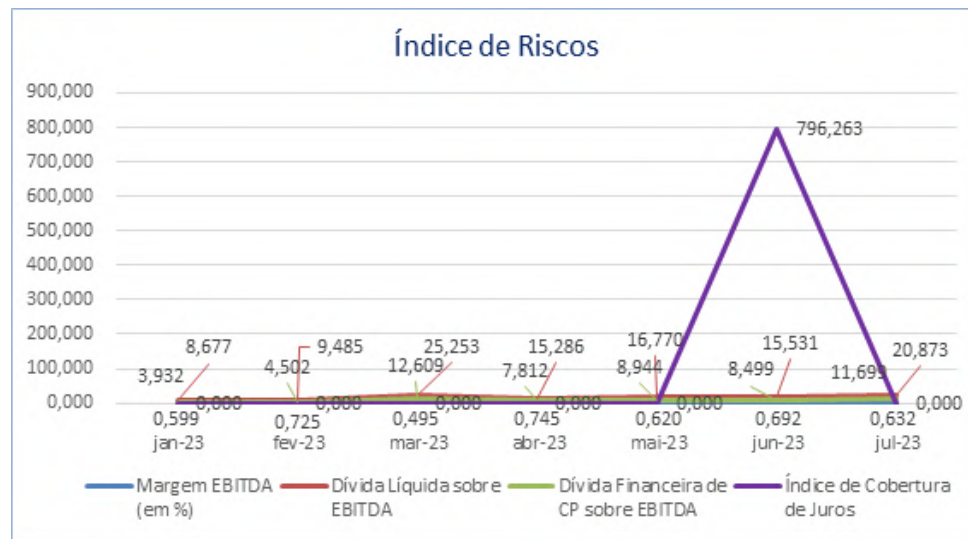
Dentro do período em análise, sendo 31/12/2020 até 31/07/2023, a Administradora Judicial pode verificar variações significativas, elucidadas em notas explicativas, além da constatação de ajustes realizados aos documentos dos autos, quais não foram considerados para a devida análise por não estarem retificados junto a Junta Comercial e DEFIS conforme informações prestadas pela Recuperanda, sendo utilizados apenas os documentos registrados pela contabilidade responsável.

INDICADORES FINANCEIROS	FÓRMULA	Mai-23	Índice	Jun-23	Índice	Jul-23	Índice
Margem EBITDA (em %)	EBITDA	47.173,14	0,620	52.501,26	0,692	40.242,70	0,632
	Receita Líquida	76.067,50		75.895,03		63.656,71	
Dívida Líquida sobre EBITDA	Dívida Financeira Líquida	791.077,77	16,770	815.397,61	15,531	839.978,55	20,873
	EBITDA	47.173,14		52.501,26		40.242,70	
Dívida Financeira de CP sobre EBITDA	Dívida Financeira de CP	421.908,59	8,944	446.228,43	8,499	470.809,37	11,699
	EBITDA	47.173,14		52.501,26		40.242,70	
Índice de Cobertura de Juros	EBIT	26.506,49	Erro	31.834,61	796,263	19.576,05	Erro
	Pagamento de Juros	0,00		39,98		0,00	



Informações Financeiras

Dentro do período em análise, sendo 31/12/2020 até 31/07/2023, a Administradora Judicial pode verificar variações significativas, elucidadas em notas explicativas, além da constatação de ajustes realizados aos documentos dos autos, quais não foram considerados para a devida análise por não estarem retificados junto a Junta Comercial e DEFIS conforme informações prestadas pela Recuperanda, sendo utilizados apenas os documentos registrados pela contabilidade responsável.



Margem EBITDA (em %): Mede a capacidade da empresa em gerar caixa operacional em função de sua capacidade de venda. Quanto maior, melhor.

Dívida Líquida sobre EBITDA: Destaca o valor da dívida da empresa em função de sua geração de caixa. Em empresas saudáveis esse índice não passa de três ou quatro vezes. Quanto maior, pior.

Dívida Financeira de CP sobre EBITDA: Destaca o valor da dívida financeira de curto prazo da empresa em função de sua capacidade de geração de caixa. Quanto maior, pior.

Índice de Cobertura de Juros: Avalia a capacidade da empresa em remunerar, em termos de caixa, seus credores com os recursos proveniente de seus ativos operacionais. Quanto maior, melhor.

Verifica-se uma queda de **51%** da Receita Líquida e de **48%** do EBITDA de jul/23 em relação a jan/23, entretanto, sua Dívida Financeira Líquida aumentou em **24%** no mesmo período em análise, demonstrando que as receitas obtidas não são suficientes para quitar suas dívidas.



5. ENDIVIDAMENTO

5.1 CREDORES SUJEITOS A RECUPERAÇÃO JUDICIAL

5.2 CREDORES NÃO SUJEITOS A RECUPERAÇÃO JUDICIAL



Documento assinado digitalmente, conforme MP nº 2.200-2/2001, Lei nº 11.419/2006, resolução do Projudi, do TJPR/OE
Validação deste em <https://projudi.tjpr.jus.br/projudi/> - Identificador: PJ56K WKHBU NRDJ2 63TL3

Endividamento

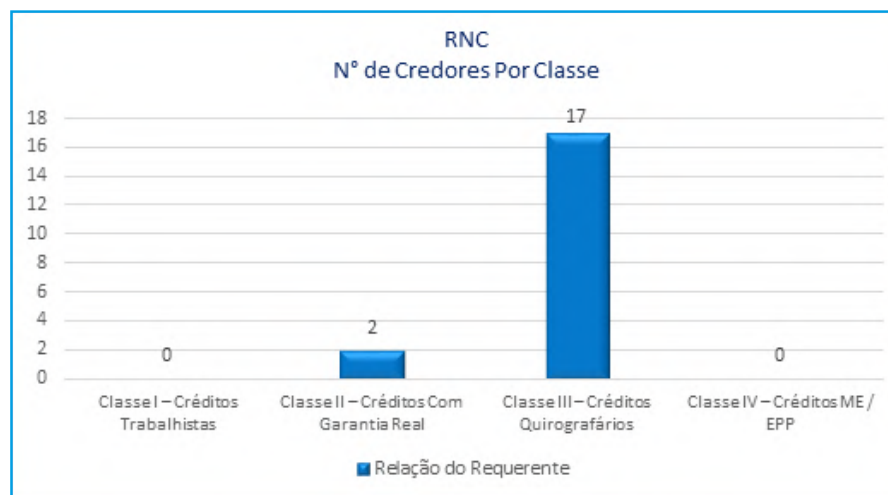
No momento da distribuição do pedido de Recuperação Judicial, a Recuperanda apresentou a Relação Nominal de Credores, em consonância ao art. 51, III LFRJ, na qual perfaz o montante total de **R\$ 4.348.470,51 (quatro milhões, trezentos e quarenta e oito mil, quatrocentos e setenta reais e cinquenta e um centavos)**. Ademais, quanto aos créditos não concursais, constatou-se a existência do débito de **R\$ 347.682,46 (trezentos e quarenta e sete mil, seiscentos e oitenta e dois reais e quarenta e seis centavos)**.

5.1 CREDORES SUJEITOS A RECUPERAÇÃO JUDICIAL

No momento da distribuição do pedido de Recuperação Judicial, a Recuperanda apresentou relação nominal de credores, em consonância ao art. 51, III LFRJ, na qual perfaz o montante total de **R\$ 4.348.470,51 (quatro milhões, trezentos e quarenta e oito mil, quatrocentos e setenta reais e cinquenta e um centavos)**. A seguir, apresenta-se a composição do crédito concursal da relação por classe de credores:

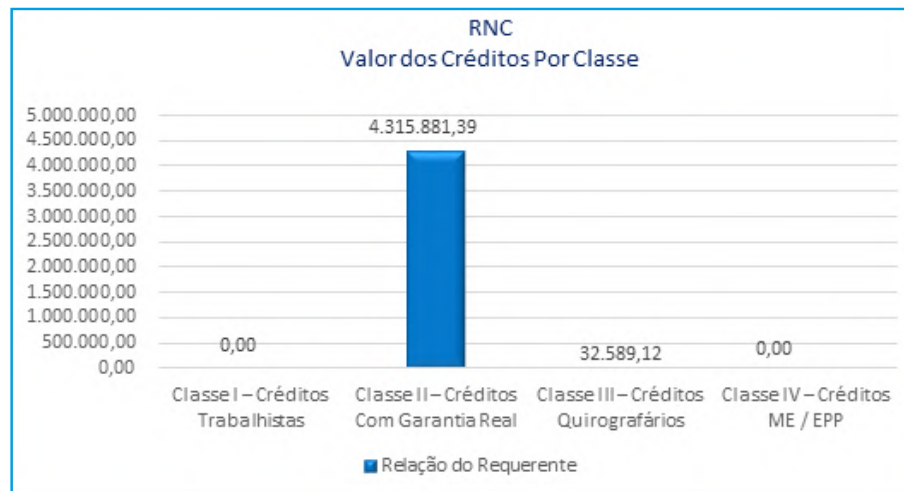
Classe	Moeda	Relação da Recuperanda	
		Nº de Credores	Valor
Classe I – Créditos Trabalhistas	BRL	-	-
Classe II – Créditos Com Garantia Real	BRL	2	4.315.881,39
Classe III – Créditos Quirografários	BRL	17	32.589,12
Classe IV – Créditos ME / EPP	BRL	-	-
Total		19	4.348.470,51

Fonte: Relação de Credores apresentada pela Recuperanda mov. 10.4 e mov. 10.5.



Endividamento

No momento da distribuição do pedido de Recuperação Judicial, a Recuperanda apresentou a Relação Nominal de Credores, em consonância ao art. 51, III LFRJ, na qual perfaz o montante total de **R\$ 4.348.470,51 (quatro milhões, trezentos e quarenta e oito mil, quatrocentos e setenta reais e cinquenta e um centavos)**. Ademais, quanto aos créditos não concursais, constatou-se a existência do débito de **R\$ 347.682,46 (trezentos e quarenta e sete mil, seiscentos e oitenta e dois reais e quarenta e seis centavos)**.

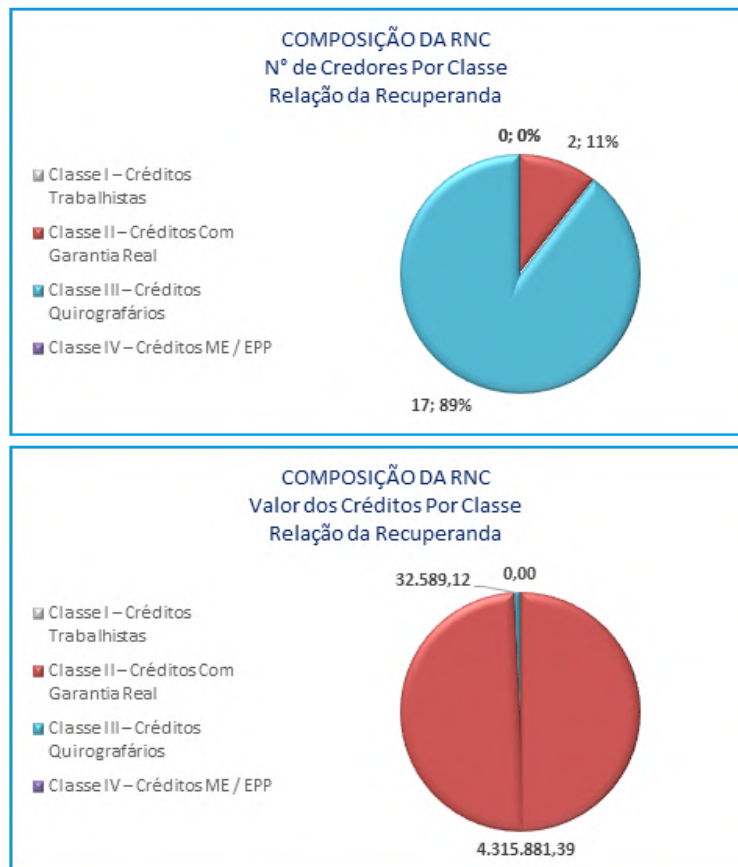


Fonte: Relação de Credores apresentada pela Recuperanda mov. 10.4 e mov. 10.5.



Endividamento

No momento da distribuição do pedido de Recuperação Judicial, a Recuperanda apresentou a Relação Nominal de Credores, em consonância ao art. 51, III LFRJ, na qual perfaz o montante total de **R\$ 4.348.470,51 (quatro milhões, trezentos e quarenta e oito mil, quatrocentos e setenta reais e cinquenta e um centavos)**. Ademais, quanto aos créditos não concursais, constatou-se a existência do débito de **R\$ 347.682,46 (trezentos e quarenta e sete mil, seiscentos e oitenta e dois reais e quarenta e seis centavos)**.



Fonte: Relação de Credores apresentada pela Recuperanda mov. 10.4 e mov. 10.5.



Endividamento

No momento da distribuição do pedido de Recuperação Judicial, a Recuperanda apresentou a Relação Nominal de Credores, em consonância ao art. 51, III LFRJ, na qual perfaz o montante total de **R\$ 4.348.470,51 (quatro milhões, trezentos e quarenta e oito mil, quatrocentos e setenta reais e cinquenta e um centavos)**. Ademais, quanto aos créditos não concursais, constatou-se a existência do débito de **R\$ 347.682,46 (trezentos e quarenta e sete mil, seiscentos e oitenta e dois reais e quarenta e seis centavos)**.

5.2 CREDORES NÃO SUJEITOS A RECUPERAÇÃO JUDICIAL

No momento da distribuição do pedido de Recuperação Judicial, a Recuperanda informou os credores que ostentam natureza concursal, decorrente disto, esta Administradora Judicial solicitou a relação completa de credores não concursais para elaboração da presente relação, oportunidade em que restou informado a existência dos débitos discriminados infra:

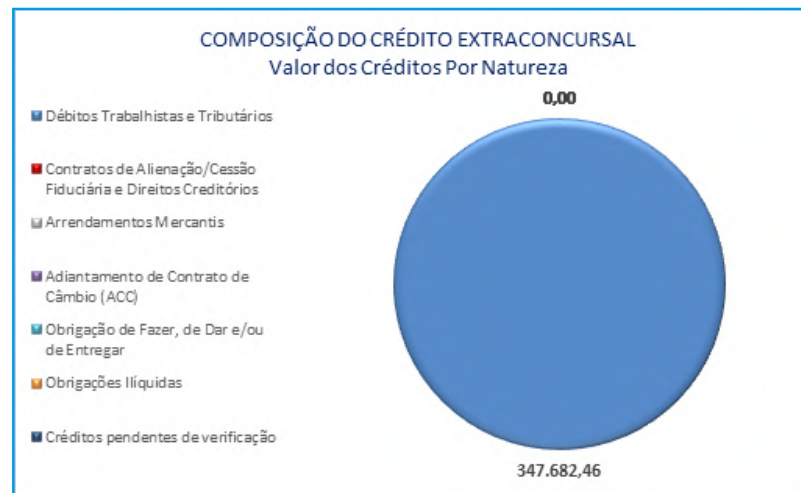
Natureza do Crédito Extraconcursal	Moeda	Nº de Credores	Valor
Débitos Trabalhistas e Tributários	BRL	5	347.682,46
Contratos bancários de Alienação Fiduciária/ Cessão Fiduciária de Títulos/ Direitos Creditórios	BRL	-	-
Arrendamentos Mercantis	BRL	-	-
Adiantamento de Contrato de Câmbio (ACC)	BRL	-	-
Obrigação de Fazer, de Dar e/ou de Entregar	BRL	-	-
Obrigações Ilíquidas	BRL	-	-
Créditos pendentes de verificação	BRL	-	-
Total		5	347.682,46

Fonte: C. M. Castilho Transportes ME – Balancete Contábil em 31/07/2023.



Endividamento

No momento da distribuição do pedido de Recuperação Judicial, a Recuperanda apresentou a Relação Nominal de Credores, em consonância ao art. 51, III LFRJ, na qual perfaz o montante total de **R\$ 4.348.470,51 (quatro milhões, trezentos e quarenta e oito mil, quatrocentos e setenta reais e cinquenta e um centavos)**. Ademais, quanto aos créditos não concursais, constatou-se a existência do débito de **R\$ 347.682,46 (trezentos e quarenta e sete mil, seiscentos e oitenta e dois reais e quarenta e seis centavos)**.



Fonte: C. M. Castilho Transportes ME – Balancete Contábil em 31/07/2023.



Endividamento

No momento da distribuição do pedido de Recuperação Judicial, a Recuperanda apresentou a Relação Nominal de Credores, em consonância ao art. 51, III LFRJ, na qual perfaz o montante total de **R\$ 4.348.470,51 (quatro milhões, trezentos e quarenta e oito mil, quatrocentos e setenta reais e cinquenta e um centavos)**. Ademais, quanto aos créditos não concursais, constatou-se a existência do débito de **R\$ 347.682,46 (trezentos e quarenta e sete mil, seiscentos e oitenta e dois reais e quarenta e seis centavos)**.

5.2.1 Débitos Tributários

A Recuperanda apresentou informações de débitos extraconcursais no montante de **R\$ 347.682,46 (trezentos e quarenta e sete mil, seiscentos e oitenta e dois reais e quarenta e seis centavos)**, relativos a débitos trabalhistas, previdenciários e das esferas Estadual, Federal e Municipal, conforme discriminado abaixo:

GRUPO	DESCRIÇÃO	VALOR (R\$)
OBRIGAÇÕES TRABALHISTAS E PREVIDENCIÁRIA	Salários A Pagar	1.819,91
	Pró-Labore A Pagar	1.780,00
	Rescisões A Pagar	781,20
	FGTS A Recolher	561,45
	INSS A Recolher	8.796,11
Total Obrigações Trabalhistas e Previdenciárias		13.738,67
GRUPO	DESCRIÇÃO	VALOR (R\$)
OBRIGAÇÕES TRIBUTÁRIAS	ISS A Recolher	16.545,12
	Imposto De Renda A Recolher	6.875,79
	Contribuição Social A Recolher	6.188,21
	IRRF A Recolher	33,56
	PIS A Recolher	3.724,39
	COFINS A Recolher	17.189,46
	Contribuição Sindical A Recolher	409,17
	Simples Nacional A Recolher	282.978,09
Total Obrigações Tributárias		333.943,79
Total Débitos C. M. Castilho em 31/07/2023		347.682,46

Fonte: C. M. Castilho Transportes ME – Balancete Contábil em 31/07/2023.



Endividamento

No momento da distribuição do pedido de Recuperação Judicial, a Recuperanda apresentou a Relação Nominal de Credores, em consonância ao art. 51, III LFRJ, na qual perfaz o montante total de **R\$ 4.348.470,51 (quatro milhões, trezentos e quarenta e oito mil, quatrocentos e setenta reais e cinquenta e um centavos)**. Ademais, quanto aos créditos não concursais, constatou-se a existência do débito de **R\$ 347.682,46 (trezentos e quarenta e sete mil, seiscentos e oitenta e dois reais e quarenta e seis centavos)**.

5.2.2 Contratos de alienação fiduciária

Até o presente momento, com base nas informações apresentadas pela Recuperanda, não foram identificados créditos não sujeitos a recuperação judicial dessa natureza. Contudo, tais informações poderão sofrer alterações após as análises desta AJ na fase administrativa quanto as habilitações e divergências de crédito, tendo em vista que nessa oportunidade todos os credores poderão apresentar suas manifestações pertinentes aos seus créditos, sendo ou não submetidos aos efeitos da Recuperação Judicial.

5.2.3 Cessão fiduciária de títulos/direitos creditórios

Até o presente momento, com base nas informações apresentadas pela Recuperanda, não foram identificados créditos não sujeitos a recuperação judicial dessa natureza. Contudo, tais informações poderão sofrer alterações após as análises desta AJ na fase administrativa quanto as habilitações e divergências de crédito, tendo em vista que nessa oportunidade todos os credores poderão apresentar suas manifestações pertinentes aos seus créditos, sendo ou não submetidos aos efeitos da Recuperação Judicial.

5.2.4 Arrendamentos mercantis

Até o presente momento, com base nas informações apresentadas pela Recuperanda, não foram identificados créditos não sujeitos a recuperação judicial dessa natureza. Contudo, tais informações poderão sofrer alterações após as análises desta AJ na fase administrativa quanto as habilitações e divergências de crédito, tendo em vista que nessa oportunidade todos os credores poderão apresentar suas manifestações pertinentes aos seus créditos, sendo ou não submetidos aos efeitos da Recuperação Judicial.

5.2.5 Adiantamento de contrato de câmbio (ACC)

Até o presente momento, com base nas informações apresentadas pela Recuperanda, não foram identificados créditos não sujeitos a recuperação judicial dessa natureza. Contudo, tais informações poderão sofrer alterações após as análises desta AJ na fase administrativa quanto as habilitações e divergências de crédito, tendo em vista que nessa oportunidade todos os credores poderão apresentar suas manifestações pertinentes aos seus créditos, sendo ou não submetidos aos efeitos da Recuperação Judicial.

5.2.6 Obrigação de fazer, obrigação de dar e obrigação de entregar

Até o presente momento, com base nas informações apresentadas pela Recuperanda, não foram identificados créditos não sujeitos a recuperação judicial dessa natureza. Contudo, tais informações poderão sofrer alterações após as análises desta AJ na fase administrativa quanto as habilitações e divergências de crédito, tendo em vista que nessa oportunidade todos os credores poderão apresentar suas manifestações pertinentes aos seus créditos, sendo ou não submetidos aos efeitos da Recuperação Judicial.



Endividamento

No momento da distribuição do pedido de Recuperação Judicial, a Recuperanda apresentou a Relação Nominal de Credores, em consonância ao art. 51, III LFRJ, na qual perfaz o montante total de **R\$ 4.348.470,51 (quatro milhões, trezentos e quarenta e oito mil, quatrocentos e setenta reais e cinquenta e um centavos)**. Ademais, quanto aos créditos não concursais, constatou-se a existência do débito de **R\$ 347.682,46 (trezentos e quarenta e sete mil, seiscentos e oitenta e dois reais e quarenta e seis centavos)**.

5.2.7 Obrigações ilíquidas


Até o presente momento, com base nas informações apresentadas pela Recuperanda, não foram identificados créditos não sujeitos a recuperação judicial dessa natureza. Contudo, tais informações poderão sofrer alterações após as análises desta AJ na fase administrativa quanto as habilitações e divergências de crédito, tendo em vista que nessa oportunidade todos os credores poderão apresentar suas manifestações pertinentes aos seus créditos, sendo ou não submetidos aos efeitos da Recuperação Judicial.

5.2.8 Créditos pós ajuizamento da Recuperação Judicial

Até o presente momento, com base nas informações apresentadas pela Recuperanda, não foram identificados créditos não sujeitos a recuperação judicial dessa natureza. Contudo, tais informações poderão sofrer alterações após as análises desta AJ na fase administrativa quanto as habilitações e divergências de crédito, tendo em vista que nessa oportunidade todos os credores poderão apresentar suas manifestações pertinentes aos seus créditos, sendo ou não submetidos aos efeitos da Recuperação Judicial.



6. PLANO DE RECUPERAÇÃO JUDICIAL



Plano de Recuperação Judicial

O Plano de Recuperação Judicial ainda não havia sido apresentado pela Recuperanda, tendo em vista a previsão do art. 53 da LFRJ, de apresentação do plano pelo devedor em juízo no prazo improrrogável de 60 (sessenta) dias da publicação da decisão que deferir o processamento da Recuperação Judicial.

6. PLANO DE RECUPERAÇÃO JUDICIAL

No período em análise, o Plano de Recuperação Judicial ainda não havia sido apresentado pela Recuperanda, tendo em vista a previsão do art. 53 da LFRJ, de apresentação do plano pelo devedor em juízo no prazo improrrogável de 60 (sessenta) dias da publicação da decisão que deferir o processamento da Recuperação Judicial.



7. INFORMAÇÕES PROCESSUAIS

- 7.1 DADOS PROCESSUAIS
- 7.2 ANDAMENTO PROCESSUAL
- 7.3 RECURSOS
- 7.4 CRONOGRAMA PROCESSUAL



Documento assinado digitalmente, conforme MP nº 2.200-2/2001, Lei nº 11.419/2006, resolução do Projudi, do TJPR/OE
Validação deste em <https://projudi.tjpr.jus.br/projudi/> - Identificador: PJ56K WKHBU NRDJ2 63TL3

Informações Processuais

No período em análise, a Recuperanda ajuizou seu pedido de recuperação Judicial. De início, o Excelentíssimo Magistrado determinou a emenda à inicial para melhor análise da documentação acostada aos autos. Posteriormente, na decisão de mov. 36, houve o deferimento do processamento da RJ pelo Ilmo. Magistrado, oportunidade em que houve a nomeação da Marques Administrações Judiciais para a realização dos trabalhos de Administradora Judicial.

7.1 DADOS PROCESSUAIS

Nos termos da Recomendação nº 72 do CNJ, apresenta-se na sequência um apontamento sobre a duração dos prazos processuais, considerando-se em dias corridos para todas as respostas:

Item da Recomendação 72	Descrição do Item	Resposta	Referência
Item 2.3.1	A devedora é: () empresa de pequeno porte EPP; (X) microempresa (ME) ; () empresa média; () empresa grande; () grupos de empresas; () empresário individual	C. M. Castilho Transportes ME.	Mov. 1.1
Item 2.3.2	Houve litisconsórcio ativo: () sim (x) não . (Em caso positivo, indicar número) litisconsortes ativos e o Plano de recuperação foi () unitário () individualizado	Não houve litisconsórcio ativo, constando apenas a empresa C. M. Castilho Transportes ME.no polo ativo. Ademais, o PRJ ainda não foi apresentado.	Mov. 1.1
Item 2.3.3	Os documentos que instruíram a petição inicial indicaram o valor do passivo: tributário (X) sim () não / demais créditos excluídos da RJ: () sim (x) não	Foi juntada relação de credores referente ao passivo tributário, todavia não restou localizada informações pertinentes aos créditos excluídos da Recuperação Judicial.	Mov. 10.8
Item 2.3.4	Houve realização de constatação prévia: () sim (x) não	Não houve a realização de constatação prévia.S	-
Item 2.3.5	O processamento foi deferido (X) sim () não (Em caso positivo, em quanto tempo? 140 dias desde a distribuição da inicial. Houve emenda da inicial? (X) sim () não (Em caso negativo, em se tratando de litisconsorte, indicar: () indeferimento para todos os litisconsortes; () indeferimento para ____ (indicar número) litisconsortes, indicar fundamento legal para indeferimento)	Houve o deferimento do processamento da presente Recuperação Judicial para a empresa Requerente, havendo emenda à inicial.	Mov. 36

Informações Processuais

No período em análise, a Recuperanda ajuizou seu pedido de recuperação Judicial. De início, o Excelentíssimo Magistrado determinou a emenda à inicial para melhor análise da documentação acostada aos autos. Posteriormente, na decisão de mov. 36, houve o deferimento do processamento da RJ pelo Ilmo. Magistrado, oportunidade em que houve a nomeação da Marques Administrações Judiciais para a realização dos trabalhos de Administradora Judicial.

Item da Recomendação 72	Descrição do Item	Resposta	Referência
Item 2.3.6.1	Qual o tempo decorrido entre: a distribuição da inicial e a relação de credores elaborada pelo administrador judicial: ____ (indicar número)	Evento não ocorrido.	-
Item 2.3.6.2	Qual o tempo decorrido entre: a decisão de deferimento do processamento e a relação de credores elaborada pelo administrador judicial: ____ (indicar número)	Evento não ocorrido.	-
Item 2.3.6.3	Qual o tempo decorrido entre: a distribuição da inicial e a realização da primeira assembleia de credores para deliberar sobre o plano de recuperação: ____ (indicar número)	Evento não ocorrido.	-
Item 2.3.6.4	Qual o tempo decorrido entre: a distribuição da inicial e a aprovação do plano de recuperação pela assembleia de credores: ____ (indicar número)	Evento não ocorrido.	-
Item 2.3.6.5	Qual o tempo decorrido entre: a distribuição da inicial e a aprovação ou rejeição do plano de recuperação judicial pela assembleia de credores: ____ (indicar número)	Evento não ocorrido.	-
Item 2.3.6.6	Qual o tempo decorrido entre: a distribuição da inicial e a concessão da recuperação judicial (homologação do plano); ____ dias (indicar número)	Evento não ocorrido.	-
Item 2.3.6.7	Qual o tempo decorrido entre: a distribuição da inicial e a convolação em falência: em caso de plano rejeitado pela assembleia de credores; ____ dias (indicar número) e em caso de recuperação judicial concedida; ____ dias (indicar número)	Evento não ocorrido.	-



Informações Processuais

No período em análise, a Recuperanda ajuizou seu pedido de recuperação Judicial. De início, o Excelentíssimo Magistrado determinou a emenda à inicial para melhor análise da documentação acostada aos autos. Posteriormente, na decisão de mov. 36, houve o deferimento do processamento da RJ pelo Ilmo. Magistrado, oportunidade em que houve a nomeação da Marques Administrações Judiciais para a realização dos trabalhos de Administradora Judicial.

Item da Recomendação 72	Descrição do Item	Resposta	Referência
Item 2.3.6.8	Qual o tempo decorrido entre: a distribuição da inicial até a apresentação do quadro geral de credores; ___ dias (indicar número)	Evento não ocorrido.	-
Item 2.3.6.9	Qual o tempo decorrido entre: a duração da suspensão prevista no art. 6º, § 4º, da Lei 11.101/05; _____ (indicar número)	Evento não ocorrido.	-
Item 2.3.6.10	O tempo decorrido desde a distribuição da inicial e extinção da recuperação judicial (quando não convolada em falência); ___ dias (indicar número)	Evento não ocorrido.	-
Item 2.3.7	Aprovação do plano de recuperação judicial ocorreu na forma prevista no art. 58 §1º da Lei 11.101/05 (cram down): () sim () não	Evento não ocorrido.	-
Item 2.3.8	Houve recurso contra a decisão que concedeu a recuperação judicial: () sim () não. Em caso positivo, o plano foi: () mantido integralmente () mantido em parte () anulado	Evento não ocorrido.	-
Item 2.3.9	Houve a apresentação de plano especial na forma prevista nos arts. 70 e ss. da Lei 11.101/05 (quando aplicável): () sim () não	Evento não ocorrido.	-
Item 2.3.10	Houve a realização de leilão para venda de filial ou UPI na forma prevista no art. 60 da Lei 11.101/05: () sim () não	Evento não ocorrido.	-



Informações Processuais

No período em análise, a Recuperanda ajuizou seu pedido de recuperação Judicial. De início, o Excelentíssimo Magistrado determinou a emenda à inicial para melhor análise da documentação acostada aos autos. Posteriormente, na decisão de mov. 36, houve o deferimento do processamento da RJ pelo Ilmo. Magistrado, oportunidade em que houve a nomeação da Marques Administrações Judiciais para a realização dos trabalhos de Administradora Judicial.

Item da Recomendação 72	Descrição do Item	Resposta	Referência
Item 2.3.10.1	Em caso positivo, sobre o item 2.3.10, o leilão foi realizado: () antes () depois () antes e depois (se mais de um leilão e em diferentes momentos da assembleia geral de credores para deliberação do plano de recuperação	Evento não ocorrido.	-
Item 2.3.10.2	Em caso positivo, sobre o item 2.3.10, houve recurso contra a decisão que deferiu ou indeferiu a alienação de filial ou UPI: () sim () não	Evento não ocorrido.	-
Item 2.3.10.3	Em caso positivo, sobre o item 2.3.10, na hipótese de recurso, a realização do leilão foi: () autorizada () rejeitada	Evento não ocorrido.	-
Item 2.3.11	Houve a alienação de bens na forma prevista no art. 66 da Lei 11.101/05: () sim () não (Em caso positivo, a alienação foi realizada: () antes () depois () antes e depois (se mais de uma alienação e em diferentes momentos da assembleia geral de credores para deliberação do plano de recuperação)	Evento não ocorrido.	-
Item 2.3.12	Houve a concessão de financiamento ao devedor aprovado pelo Juízo no curso da recuperação judicial: () sim () não (Em caso positivo, houve a outorga de garantia real () sim () não) e (Em caso de outorga, a garantia constituída foi () alienação fiduciária () cessão fiduciária () hipoteca () penhor () outro direito real de garantia)	Evento não ocorrido.	-



Informações Processuais

No período em análise, a Recuperanda ajuizou seu pedido de recuperação Judicial. De início, o Excelentíssimo Magistrado determinou a emenda à inicial para melhor análise da documentação acostada aos autos. Posteriormente, na decisão de mov. 36, houve o deferimento do processamento da RJ pelo Ilmo. Magistrado, oportunidade em que houve a nomeação da Marques Administrações Judiciais para a realização dos trabalhos de Administradora Judicial.

Item da Recomendação 72	Descrição do Item	Resposta	Referência
Item 2.3.13	Houve pedido de modificação do plano após a concessão de recuperação judicial () sim () não	Evento não ocorrido.	-
Item 2.3.13.1	Em caso positivo, sobre o item 2.3.13, o pedido foi formulado: ____ (indicar número) dias contados da distribuição da inicial e (indicar número) dias contados da concessão da recuperação judicial	Evento não ocorrido.	-
Itens 2.3.13.2 e 2.3.13.3	Em caso positivo, sobre o item 2.3.13, o plano modificativo foi: () aprovado () rejeitado e em quanto tempo a contar da sua apresentação o plano de recuperação modificativo foi aprovado ou rejeitado: ____ (indicar número) dias	Evento não ocorrido.	-
Item 2.3.14	Indique a razão da convolação da recuperação judicial em falência: [inserir campo de texto] (ex: não apresentação do plano de recuperação judicial no prazo legal, descumprimento do plano de recuperação judicial, etc.).	Evento não ocorrido.	-
Item 2.3.15	Houve fixação de honorários mensais ao Administrador Judicial: () sim () não (Em caso positivo, indicar o valor mensal da remuneração)	Evento não ocorrido.	-
Item 2.3.15.2	Indicar o valor total da remuneração fixada ao Administrador Judicial:	Evento não ocorrido.	-



Informações Processuais

No período em análise, a Recuperanda ajuizou seu pedido de recuperação Judicial. De início, o Excelentíssimo Magistrado determinou a emenda à inicial para melhor análise da documentação acostada aos autos. Posteriormente, na decisão de mov. 36, houve o deferimento do processamento da RJ pelo Ilmo. Magistrado, oportunidade em que houve a nomeação da Marques Administrações Judiciais para a realização dos trabalhos de Administradora Judicial.

7.2 ANDAMENTO PROCESSUAL

A Recuperanda ajuizou seu pedido de Recuperação Judicial no dia 17/03/2023, ocorrendo durante o período sob análise os seguintes atos processuais nos autos:

Data	Evento	Mov.
17/03/2023	Juntada de Petição Inicial, ocasião em que a Recuperanda pleiteou sua Recuperação Judicial.	1
23/05/2023	Proferida decisão, na qual o Ilmo. Magistrado determinou a vista dos autos pelo <i>Parquet</i> .	7
30/05/2023	Petitório acostado pela Recuperanda, no qual pleiteou a emenda à inicial a fim de juntar nova documentação aos autos.	10
31/05/2023	Juntada de parecer pelo órgão ministerial, no qual este posicionou-se pelo deferimento do processamento da Recuperação Judicial, contudo, sem que ocorra o deferimento da tutela de urgência requerida pela Recuperanda.	11
06/06/2023	Proferida decisão, oportunidade em que o D. Magistrado indeferiu o pedido de justiça gratuita formulado pela Recuperanda, bem como determinou a intimação da Recuperanda com o fito de que esta indique em quais movimentos encontram-se as documentações exigidas pela legislação para que ocorra o deferimento do processamento da Recuperação Judicial e, caso necessário, emende a inicial para complementar eventual documentação faltante.	14
05/07/2023	Emenda à inicial promovida pela Recuperanda, na qual cumpriu as determinações contidas na decisão de mov. 14	17
17/07/2023	Proferida decisão, ocasião em que fora recebida a emenda à inicial de mov. 17, bem como determinou a retificação do valor da causa, e ainda, a intimação da Recuperanda para pagamento da primeira parcela das custas iniciais.	19
19/07/2023	Manifestação da Recuperanda, na qual requereu a juntada do comprovante de pagamento da primeira parcela das custas processuais, bem como pugnou pelo prosseguimento do feito.	24
20/07/2023	Juntada de informação.	30
20/07/2023	Juntada de informação	31
04/08/2023	O MM. Magistrado deferiu o processamento da Recuperação Judicial pleiteada pela Recuperanda, nomeando esta Administradora Judicial como <i>longa manus</i> do d. juízo, bem como saneou o feito.	36



Informações Processuais

No período em análise, a Recuperanda ajuizou seu pedido de recuperação Judicial. De início, o Excelentíssimo Magistrado determinou a emenda à inicial para melhor análise da documentação acostada aos autos. Posteriormente, na decisão de mov. 36, houve o deferimento do processamento da RJ pelo Ilmo. Magistrado, oportunidade em que houve a nomeação da Marques Administrações Judiciais para a realização dos trabalhos de Administradora Judicial.

Data	Evento	Mov.
07/08/2023	Juntada de Acórdão oriundo dos autos de Agravo de Instrumento nº 0040265-23.2023.8.16.0000, ocorrendo a manutenção da decisão que indeferiu o pedido de justiça gratuita formulado pela Recuperanda.	38
08/08/2023	Manifestação da Administradora Judicial nomeada pelo D. Juízo, oportunidade em que aceitou o encargo, bem como informou a tomada das providências iniciais visando o prosseguimento do feito recuperacional.	54
13/08/2023	Expedição do edital previsto no art. 52, §1º da Lei nº 11.101/2005.	58

7.3 RECURSOS

Além dos autos de Recuperação Judicial, tramitam neste Juízo, envolvendo as Recuperandas, os seguintes recursos:

Processo	Partes	Situação
AgravodeInstrumento nº 0040265-23.2023.8.16.0000 Al	C. M. Castilho Transportes ME X O Juízo	Trata-se de recurso de Agravo de Instrumento interposto pela Recuperanda em 22/06/2023, visando a reforma da decisão de mov. 14.1 dos autos originários, a qual indeferiu a concessão de justiça gratuita à Recuperanda. Ao mov. 8.1, o D. Desembargador Tito Campos de Paula conheceu o recurso interposto, contudo, negou-o provimento . Ato contínuo, em 25/07/2023 houve o trânsito em julgado bem como a baixa definitiva do recurso em comento.



Informações Processuais

No período em análise, a Recuperanda ajuizou seu pedido de recuperação Judicial. De início, o Excelentíssimo Magistrado determinou a emenda à inicial para melhor análise da documentação acostada aos autos. Posteriormente, na decisão de mov. 36, houve o deferimento do processamento da RJ pelo Ilmo. Magistrado, oportunidade em que houve a nomeação da Marques Administrações Judiciais para a realização dos trabalhos de Administradora Judicial.

Eventos ocorridos
Eventos Futuros

7.4 CRONOGRAMA PROCESSUAL

Data	Evento
17/03/2023	Ajuizamento do pedido de Recuperação Judicial (art. 51 LFRJ)
04/08/2023	Deferimento do Processamento da Recuperação Judicial (art. 52 LFRJ)
16/08/2023	Publicação de Edital de deferimento do processamento da RJ no Diário de Justiça Eletrônico do TJPR (art. 52, §1º LFRJ)
08/08/2023	Assinatura do Termo de Compromisso pela Administradora Judicial (art. 33 LFRJ)
	Decurso do prazo para apresentação de Habilitações e Divergências de Créditos pelos Credores diretamente à Administradora Judicial (art. 7º, §1º LFRJ)
	Apresentação do Plano de Recuperação Judicial pela Recuperanda (art. 53 LFRJ)
	Apresentação da Relação de Credores elaborada pela Administradora Judicial (art. 7º, §2º LFRJ)
	Publicação de Edital aviso de recebimento do PRJ e Relação de Credores do AJ no Diário de Justiça Eletrônico do TJPR (art. 53 e 7º, §2º LFRJ)
	Decurso do prazo para apresentação de Impugnação à Relação Nominal de Credores apresentada pela Administradora Judicial pelos Credores (art. 8º LFRJ)
	Decurso de prazo para apresentação de Objeções ao Plano de Recuperação Judicial pelos Credores (art. 55, parágrafo único LFRJ)
	Decurso de prazo de suspensão do curso da prescrição de ações e execuções contra a Recuperanda - 180 dias após o deferimento da RJ, salvo eventuais prorrogações (art. 6º, §4º LFRJ)
	Publicação do Edital de convocação para votação do PRJ em AGC (art. 56, §1º LFRJ)
	Homologação do Quadro Geral de Credores (art. 18 LFRJ)
	Homologação do Plano de Recuperação Judicial (art. 58 LFRJ)
	Término do período de fiscalização judicial (art. 61 LFRJ)



8. GLOSSÁRIO



Glossário

GLOSSÁRIO

AGC – Assembleia Geral de Credores
AI – Agravo de Instrumento
AJ – Administradora Judicial
ART. – Artigo
CCB – Cédula de Crédito Bancário
DJE – Diário de Justiça Eletrônico
DES – Desembargador (a)
DRE – Demonstração de Resultado do Exercício
ED – Embargos de Declaração
EPP – Empresa de Pequeno Porte
ICMS – Imposto de Circulação sobre Mercadorias e Serviços
INC. – Inciso
Recuperanda – C. M. Castilho Transportes ME
LFRJ – Lei de Falência e Recuperação Judicial (Lei 11.101/2005)
LTDA – Limitada
ME – Microempresa
MM. – Meritíssimo
M – Milhão
MOV. - Movimentação
PERT – Programa Especial de Regularização Tributária
PGFN – Procuradoria Geral da Fazenda Nacional
QGC – Quadro Geral de Credores
RJ – Recuperação Judicial
Rel. – Relator (a)
Resp – Recurso Especial
RMA – Relatório Mensal de Atividades
RNC – Relação Nominal de Credores
ROA – Retorno sobre ativo total
ROE - Retorno sobre patrimônio líquido
S. A. – Sociedade Anônima
STJ – Superior Tribunal de Justiça
TJPR – Tribunal de Justiça do Paraná
TJSP - Tribunal de Justiça de São Paulo
TRF – Tribunal Regional Federal
PRJ – Plano de Recuperação Judicial
§ - Parágrafo
TRF – Tribunal Regional Federal
PRJ – Plano de Recuperação Judicial



9. ANEXOS



Anexo I
FOTOS DA INSPEÇÃO FÍSICA

ANEXO I – AUTO DE CONSTATAÇÃO FÍSICA

Razão Social/Nome: C. M. Castilho Transportes ME

CNPJ/CPF: 13.406.206/0001-68

Local: Rua João Fregadolli, nº 482, Bairro Jardim Dias I, Maringá/PR, CEP 87025-756.

Estabelecimento Ativo

✓ Visitando as dependências do estabelecimento, o sócio da Recuperanda, Sr. Cleberson Mateus Castilho, informou que o endereço sede do empresário é utilizado tão somente para fins administrativos, de modo que as atividades operacionais da empresa são realizadas no seguinte endereço: Avenida Américo Belay, nº 3290, Parque das Grevíleas, Maringá/PR, CEP 87035-510.

✓ Diante de tal informação, a equipe da Administradora Judicial dirigiu-se ao endereço supramencionado juntamente com o sócio da Recuperanda a fim de também realizar a inspeção física na referida localização.

✓ Desse modo, fora possível constatar que a empresa estava operando normalmente;

Data e horário da realização da visita: 17/08/2023 às 14h.

DESCRIÇÃO	FOTOS
Sede da Recuperanda - Rua João Fregadolli, nº 482, Bairro Jardim Dias I, Maringá/PR, CEP 87025-756.	  




Anexo I
FOTOS DA INSPEÇÃO FÍSICA

Imóvel - Avenida Américo Belay, nº 3290,
Parque das Grevileas, Maringá/PR, CEP 87035-
510.



Anexo I
FOTOS DA INSPEÇÃO FÍSICA

Imóvel - Avenida Américo Belay, nº 3290,
Parque das Grevileas, Maringá/PR, CEP 87035-
510.






Anexo I
FOTOS DA INSPEÇÃO FÍSICA

Imóvel - Avenida Américo Belay, nº 3290,
Parque das Grevileas, Maringá/PR, CEP 87035-
510.



Anexo I
FOTOS DA INSPEÇÃO FÍSICA

Imóvel - Avenida Américo Belay, nº 3290,
Parque das Grevíleas, Maringá/PR, CEP 87035-
510.



Anexo I
FOTOS DA INSPEÇÃO FÍSICA

<p>Imóvel - Avenida Américo Belay, nº 3290, Parque das Grevileas, Maringá/PR, CEP 87035- 510.</p>	
---	---



**CURITIBA/PR**

Av. Cândido de Abreu, nº776, Sala 1306,
Ed. World Business, Centro Cívico
CEP 80.530-000
(41) 3206-2754 | (41) 99189-2968

MARINGÁ/PR

Av. Mauá, nº 2720, Sala 04,
Ed. Villaggio Di Itália, Zona 03
CEP 87050-020
(44) 3226-2968 | (44) 99127-2968

SÃO PAULO/SP

Av. Paulista, nº 302 - 9º Andar
Ed. José Martins Borges - Bela Vista
CEP 01.310-000
(11) 3135-6549 | (11) 98797-8850

www.marquesadmjudicial.com.br

[f](#) [@](#) [v](#) /marquesadmjudicial



Documento assinado digitalmente, conforme MP nº 2.200-2/2001, Lei nº 11.419/2006, resolução do Projudi, do TJPR/OE
Validação deste em <https://projudi.tjpr.jus.br/projudi/> - Identificador: PJ56K WKHBU NRDJ2 63TL3